



Oficio: REC/395/2023

Asunto: Segundo informe trimestral del PEF 2023.

La Presumida, José María Morelos, Quintana Roo a 11 julio de 2023.
"2023, Año de la Paz y Seguridad".

**DRA. CARMEN E. RODRÍGUEZ ARMENTA,
DIRECTORA GENERAL DE EDUCACIÓN SUPERIOR
UNIVERSITARIA E INTERCULTURAL.
CIUDAD DE MÉXICO.**

Por medio del presente, en cumplimiento al Artículo 37 fracciones I, II, III, IV y V del Presupuesto de Egresos de la Federación para el ejercicio fiscal 2023, me permito entregarle lo siguiente:

- Art. 37, fracciones. I, II, III, IV y V.- Formatos PEF. Destino de los Recursos Federales 2023 que reciben Universidades e Instituciones de Educación Media Superior y Superior. Segundo informe trimestral 2023.

Sin otro particular por el momento, me despido de usted enviándole un cordial saludo.


ATENTAMENTE

Ser en el mundo, ser nosotros • W'inikil yóok'ol kaab, jée bixo'one' • To be in the world, to be ourselves



**PROF. RAFAEL ANTONIO PANTOJA SÁNCHEZ,
ENCARGADO DEL DESPACHO DE LA RECTORÍA
Y REPRESENTANTE LEGAL**



C.c. Minutario. 
RAPS/AMP/ymss*

DESTINO DE LOS RECURSOS FEDERALES QUE RECIBEN UNIVERSIDADES E INSTITUCIONES DE EDUCACIÓN MEDIA SUPERIOR Y SUPERIOR

En términos del artículo 37, fracción I del Decreto de Presupuesto de Egresos de la Federación para el Ejercicio Fiscal 2023

Programas y cumplimiento de metas

La información presentada es acumulada al periodo que se reporta

Enero- Diciembre 2023

Fracción I

Nombre de la Universidad	Programas PEF/2023	R M E N S U A L E S	PRIMER TRIMESTRE DEL 2023				SEGUNDO TRIMESTRE DEL 2023				TERCER TRIMESTRE DEL 2023				CUARTO TRIMESTRE DEL 2023			
			LOS PROGRAMAS A LOS QUE SE DESTINEN LOS RECURSOS FEDERALES (MILES DE PESOS)			NOTA	LOS PROGRAMAS A LOS QUE SE DESTINEN LOS RECURSOS FEDERALES (MILES DE PESOS)			NOTA	LOS PROGRAMAS A LOS QUE SE DESTINEN LOS RECURSOS FEDERALES (MILES DE PESOS)			NOTA	LOS PROGRAMAS A LOS QUE SE DESTINEN LOS RECURSOS FEDERALES (MILES DE PESOS)			NOTA
			Enero	Febrero	Marzo		Abril	Mayo	Junio		Julio	Agosto	Septiembre		Octubre	Noviembre	Diciembre	
U n i v e r s i d a d e M a y a d e Q u i n t a n a R o o	SUBSIDIOS FEDERALES PARA ORGANISMOS DESCENTRALIZADOS ESTATALES U006	A R/M	341 341	1,797 1,456	3,221 1,424		4,703 1,482	5,896 1,193	7,823 1,927		7,823 0	7,823 0	7,823 0		7,823 0	7,823 0	7,823 0	
	PROGRAMA PARA EL DESARROLLO PROFESIONAL DOCENTE (PRODEP) S247	A R/M	0 0	0 0	0 0		0 0	13,396 13,396	13,396 0		13,396 0	13,396 0	13,396 0		13,396 0	13,396 0	13,396 0	
	EXTRAORDINARIO U006	A R/M	0 0	0 0	0 0		0 0	0 0	0 0		0 0	0 0	0 0		0 0	0 0	0 0	
	PROGRAMA DE EXPANSIÓN DE LA EDUCACIÓN MEDIA SUPERIOR Y SUPERIOR (TIPO SUPERIOR)	A R/M	0 0	0 0	0 0		0 0	0 0	498 498		498 0	498 0	498 0		498 0	498 0	498 0	
	BBB	A R/M	0 0	0 0	0 0		0 0	0 0	0 0		0 0	0 0	0 0		0 0	0 0	0 0	
	CCC	A R/M	0 0	0 0	0 0		0 0	0 0	0 0		0 0	0 0	0 0		0 0	0 0	0 0	
		A R/M	0 0	0 0	0 0		0 0	0 0	0 0		0 0	0 0	0 0		0 0	0 0	0 0	
	SUMA DEL MES		341	1,456	1,424		1,482	14,589	2,425		0	0	0		0	0	0	
SUMAS ACUMULADAS		341	1,797	3,221		4,703	19,292	21,717		21,717	21,717	21,717		21,717	21,717	21,717		
ACUMULADO DEL TRIMESTRE				3,221				18,496				0				0		

LIC. LINO JOSÉ GÓMEZ SALAZAR
DIRECTOR DE ADMINISTRACIÓN Y SERVICIOS

M.C. ADRIANO MEX PUC
DIRECTOR DE PLANEACIÓN Y DESARROLLO INSTITUCIONAL

PROF. RAFAEL ANTONIO PANTOJA SÁNCHEZ
ENCARGADO DEL DESPACHO DE LA RECTORÍA Y REPRESENTANTE LEGAL

RECURSOS FEDERALES QUE SE RECIBIERON INCLUYENDO SUBSIDIOS EXTRAORDINARIOS, DANDO CUMPLIMIENTO AL ARTÍCULO 37 DEL PRESUPUESTO DE EGRESOS DE LA FEDERACIÓN PARA 2023, DEBERÁ PRESENTARSE EN LAS FRACCIONES I, II Y III. EL ÓRGANO DE CONTROL INTERNO DE LA INSTITUCIÓN SERÁ EL RESPONSABLE DE VALIDAR LA INFORMACIÓN PRESENTADA AL C. RECTOR(A) DE LOS RECURSOS MINISTRADOS EN EL PRESENTE EJERCICIO.

A "Acumulado"

R/M = Recursos Federales Mensuales (Subsidios Ordinario y Extraordinarios 2023)

DESTINO DE LOS RECURSOS FEDERALES QUE RECIBEN UNIVERSIDADES E INSTITUCIONES DE EDUCACIÓN MEDIA SUPERIOR Y SUPERIOR

En términos del artículo 37, fracción I del Decreto de Presupuesto de Egresos de la Federación para el Ejercicio Fiscal 2023

Costo de la plantilla de personal

La información presentada es acumulada al periodo que se reporta

Periodo del 01 de abril al 30 de junio de 2023

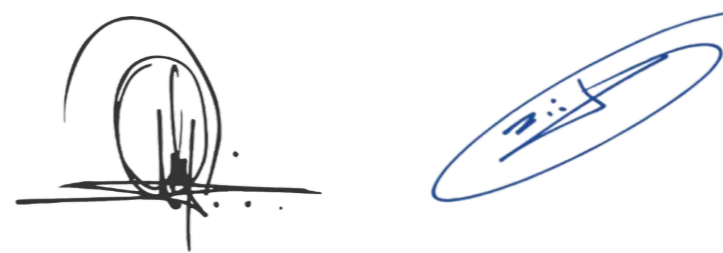
Fracción II

SEGUNDO TRIMESTRE 2023

Universidad / Institución	Estructura de la Plantilla (Desagregada)									SEGUNDO TRIMESTRE 2023				
	Categoría	Tipo de personal	Costo unitario bruto (pesos)			Número de plazas			Responsabilidad laboral	Ubicación	Costo total de la plantilla (Pesos)			
			Abril	Mayo	Junio	Abril	Mayo	Junio			Abril	Mayo	Junio	Acumulado abril a jun.

U. Intercultural Maya de Quintana Roo

NO APLICA



DESTINO DE LOS RECURSOS FEDERALES QUE RECIBEN UNIVERSIDADES E INSTITUCIONES DE EDUCACIÓN MEDIA SUPERIOR Y SUPERIOR

En términos del artículo 37, fracción III, del Decreto de Presupuesto de Egresos de la Federación para el Ejercicio Fiscal 2023

Desglose del gasto corriente de operación

La información presentada es acumulada al periodo que se reporta

Del 01 de abril al 30 de junio de 2023

Fracción III										SEGUNDO TRIMESTRE 2023			
Universidad / Institución	Programa	Materiales y Suministros			Servicios Generales			Otros			ACUMULADO A JUNIO 2023		
		Abril	Mayo	Junio	Abril	Mayo	Junio	Abril	Mayo	Junio	Enero-Abril	Enero-Mayo	Enero-Junio
U · I n t e r c u l t u r a l M a y a d e Q u i n t a n a R o o	SUBSIDIOS FEDERALES PARA ORGANISMOS DESCENTRALIZADOS ESTATALES U006	539	321	288	814	965	1,044	0.00	0.00	0.00	4,099	5,384	6,715
	PROGRAMA PARA EL DESARROLLO PROFESIONAL DOCENTE (PRODEP) S247	0.00	0.00	0.00	0.00	0.00	0.00	0.00	13,396	0.00	0.00	13,396	13,396
	EXTRAORDINARIO U006	0.00	0.00	0.00	0.00	0.00	0.00	0.00	0.00	0.00	0.00	0.00	0.00
	PROGRAMA DE EXPANSIÓN DE LA EDUCACIÓN MEDIA SUPERIOR Y SUPERIOR (TIPO SUPERIOR)	0.00	0.00	0.00	0.00	0.00	0.00	0.00	0.00	498	0.00	0.00	498
	BBB	0.00	0.00	0.00	0.00	0.00	0.00	0.00	0.00	0.00	0.00	0.00	0.00
	CCC	0.00	0.00	0.00	0.00	0.00	0.00	0.00	0.00	0.00	0.00	0.00	0.00
		0.00	0.00	0.00	0.00	0.00	0.00	0.00	0.00	0.00	0.00	0.00	0.00
	SUMA DEL MES	539	321	288	814	965	1,044	0	13,396	498	4,099	18,780	20,609
	SUMAS ACUMULADAS	539	860	1,148	1,962	2,926	3,970	3,970	17,365	17,864	1,353	16,034	17,864
	ACUMULADO DEL TRIMESTRE			1,148			2,822			13,894			17,864


 LIC. LINO JOSÉ GÓMEZ SALAZAR
 DIRECTOR DE ADMINISTRACIÓN Y SERVICIOS


 M.C. ADRIANO MEX PUC
 DIRECTOR DE PLANEACIÓN Y
 DESARROLLO INSTITUCIONAL

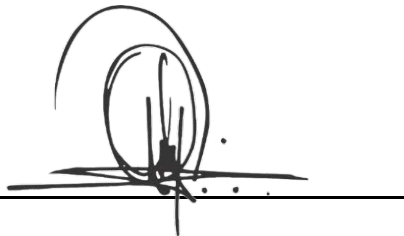

 PROF. RAFAEL ANTONIO PANTOJA SÁNCHEZ
 ENCARGADO DEL DESPACHO DE LA
 RECTORÍA Y REPRESENTANTE LEGAL

U. Intercultural Maya de Quintana Roo


Del 01 de abril al 30 de junio de 2023
(Miles de pesos)

RESUMEN DE ESTADO DE ACTIVIDADES

	JUNIO		ACUMULADO	
INGRESOS			ENE. A JUN. 2023	
RECURSOS FEDERALES	18,495,848.00	100.00%	21,716,848.00	100.00%
TOTAL DE INGRESOS FEDERALES	18,495,848.00	100.00%	21,716,848.00	100.00%
EGRESOS				
PLANTILLA	0.00	0.00%	0.00	0.00%
MATERIALES SUMINISTROS	1,147,966.35	6.43%	2,109,854.82	0.00%
GASTOS GENERALES	2,821,889.66	15.80%	4,605,604.34	0.00%
OTROS	13,893,848.00	77.78%	13,893,848.00	0.00%
TOTAL DE EGRESOS FEDERALES	17,863,704.01	100.00%	20,609,307.16	0.00%
UTILIDAD O PÉRDIDA	632,143.99	3.42%	1,107,540.84	5.10%



M.C. ADRIANO MEX PUC
DIRECTOR DE PLANEACIÓN Y
DESARROLLO INSTITUCIONAL



PROF. RAFAEL ANTONIO PANTOJA SÁNCHEZ
ENCARGADO DEL DESPACHO DE LA
RECTORÍA
Y REPRESENTANTE LEGAL

NOTA:

La información presentada en este formato, no exige la entrega de la Fracción IV, "Los estados de situación financiera, analítico, así como el de origen y aplicación de recursos públicos federales", mismos que deberán anexar en la entrega trimestral.



UNIVERSIDAD INTERCULTURAL MAYA DE QUINTANA ROO

DIRECCIÓN DE ADMINISTRACIÓN Y DE SERVICIOS
DEPARTAMENTO DE RECURSOS FINANCIEROS



ESTADO DE ORIGEN Y APLICACIÓN DE RECURSOS DEL 01 DE ENERO AL 30 DE JUNIO DE 2023

ORIGEN DE LOS RECURSOS

EXISTENCIA EN EFECTIVO Y EQUIVALENTES AL 1/ene/23	5,423,333.58
INGRESOS POR VENTA DE BIENES Y SERVICIOS	33,390.00
PARTICIPACIONES Y APORTACIONES	470,000.00
TRANSFERENCIAS, ASIGNACIONES, SUBSIDIOS	29,947,248.21
INGRESOS FINANCIEROS	318.05
DISMINUCIÓN DEL EXCESO DE PROVISIONES	0.00
OTROS INGRESOS Y BENEFICIOS VARIOS	0.00
Disminuciones del Activo	30,482,083.59
Incrementos del Pasivo	35,064,795.37
Incrementos del Patrimonio	3,068,663.25
TOTAL ORIGEN	104,489,832.05

APLICACION DE LOS RECURSOS

SERVICIOS PERSONALES	10,817,147.13
MATERIALES Y SUMINISTROS	2,137,726.89
SERVICIOS GENERALES	17,203,130.70
AYUDAS SOCIALES	117,700.00
AUMENTO POR INSUFICIENCIA DE PROVISIONES	0.00
OTROS GASTOS	100,166.00
Incrementos del Activo	30,479,603.47
Disminuciones del Pasivo	37,841,915.12
EXISTENCIA EN EFECTIVO Y EQUIVALENTES AL 30/jun/23	5,792,442.74
TOTAL APLICACION	104,489,832.05

Elaboró:

L.C. José Gaspar Cob Díaz.
Jefe de Depto. de Rec. Financieros

Revisó:

Lic. Lino José Gómez Salazar.
Director de Administración y Servicios

Autorizó:

Prof. Rafael Antonio Pantoja Sánchez
Encargado del Despacho de la Rectoría y
Representante Legal.

UNIVERSIDAD INTERCULTURAL MAYA DE QUINTANA ROO

ESTADO DE ACTIVIDADES

Del 1 de enero al 30 de Junio de 2023 y ejercicio fiscal de 2022

(cifras en pesos)

Concepto	2023	2022
Ingresos y otros beneficios		
Ingresos de la gestión	33,390.00	224,159.05
Impuestos	0.00	0.00
Cuotas y aportaciones de seguridad social	0.00	0.00
Contribuciones de mejoras	0.00	0.00
Derechos	0.00	0.00
Productos de tipo corriente	0.00	0.00
Aprovechamientos de tipo corriente	0.00	0.00
Ingresos por venta de bienes y servicios	33,390.00	224,159.05
Ingresos no comprendidos en las fracciones de la ley de ingresos causados en ejercicios fiscales anteriores pendientes de liquidación o pago	0.00	0.00
Participaciones, aportaciones, transferencias, asignaciones, subsidios y otras ayudas	30,417,248.21	45,776,594.50
Participaciones y aportaciones	470,000.00	1,426,650.00
Transferencia, asignaciones, subsidios y otras ayudas	29,947,248.21	44,349,944.50
Otros ingresos y beneficios	318.05	229,470.43
Ingresos financieros	318.05	206,079.12
Incremento por variación de inventarios	0.00	0.00
Disminución del exceso de estimaciones por pérdida o deterioro u obsolescencia	0.00	0.00
Disminución del exceso de provisiones	0.00	23,391.00
Otros ingresos y beneficios varios	0.00	0.31
Total de ingresos y otros beneficios	30,450,956.26	46,230,223.98
Gastos y otras pérdidas		
Gastos de funcionamiento	30,158,004.72	47,492,136.63
Servicios personales	10,817,147.13	25,553,664.12
Materiales y suministros	2,137,726.89	5,808,382.81
Servicios generales	17,203,130.70	16,130,089.70
Transferencia, asignaciones, subsidios y otras ayudas	117,700.00	308,760.68
Transferencias internas y asignaciones al sector público	0.00	0.00
Transferencias al resto del sector público	0.00	0.00
Subsidios y subvenciones	0.00	0.00
Ayudas sociales	117,700.00	308,760.68
Pensiones y jubilaciones	0.00	0.00
Transferencias a fideicomisos, mandatos y contratos análogos	0.00	0.00
Transferencias a la seguridad social	0.00	0.00
Donativos	0.00	0.00
Transferencias al exterior	0.00	0.00
Participaciones y aportaciones	0.00	0.00
Participaciones	0.00	0.00
Aportaciones	0.00	0.00
Convenios	0.00	0.00
Intereses, comisiones y otros gastos de la deuda pública	0.00	0.00
Intereses de la deuda pública	0.00	0.00
Comisiones de la deuda pública	0.00	0.00
Gastos de la deuda pública	0.00	0.00
Costo por coberturas	0.00	0.00
Apoyos financieros	0.00	0.00
Otros gastos y pérdidas extraordinarias	100,166.00	10,333,727.82
Estimaciones, depreciaciones, deterioros, obsolescencia y amortizaciones	0.00	4,700,660.11
Provisiones	0.00	0.00
Disminución de inventarios	0.00	0.00
Aumento por insuficiencia de estimaciones por pérdida o deterioro y obsolescencia	0.00	0.00
Aumento por insuficiencia de provisiones	0.00	0.00
Otros gastos	100,166.00	5,633,067.71
Inversión pública	0.00	0.00
Inversión pública no capitalizable	0.00	0.00
Total de gastos y otras pérdidas	30,375,870.72	58,134,625.13
Resultados del periodo/ejercicio (Ahorro)	75,085.54	-11,904,401.15

*Bajo protesta de decir verdad declaramos que los Estados Financieros y sus notas, son razonablemente correctas y son responsabilidades del emisor.

Elaboró:

L.C. José Gaspar Cob Díaz.
Jefe de Departamento de Recursos Financieros.

Revisó:

Lic. Lino José Gómez Salazar.
Director de Administración y Servicios.

Autorizó:

Prof. Rafael Antonio Pantoja Sánchez.
Encargado del Despacho de la Rectoría y Representante Legal.



ESTADO DE SITUACIÓN FINANCIERA (ANÁLITICO) AL 30 DE JUNIO DE 2023

ACTIVO		PASIVO	
ACTIVO CIRCULANTE		PASIVO CIRCULANTE	
EFFECTIVO	0.00	RETENCIONES Y CONTRIBUCIONES POR PAGAR A CORTO PLA	17,805,921.17
--Caja General	0.00	--ISR Retenido por Salarios	12,018,984.75
BANCOS/TESORERÍA	5,792,442.74	--ISR Retenido por Asimilados a Salarios	1,269,666.74
--Bancomer 0155047994 Concentradora	36,186.21	--Impuesto Sobre Nóminas	238,870.74
--Bancomer 0157190972 Estatal	40.95	--Cuotas al ISSSTE	101,671.73
--Bancomer 0178524963 Convenio COQCYT	520,492.93	--ISR Retenido de Servicios Profesionales (10%)	637,703.80
--Bancomer 0157191235 Ing Propios	310,559.46	--ISR Retenido Arrendamiento (10%)	28,400.23
--Bancomer 0180253804 PRODEP	580,653.67	--Sistema de ahorro para el retiro SAR	162,204.24
--Bancomer 0157189168	0.01	--Cuotas para la vivienda	69,062.97
--Bancomer 0184885449 Fondo Autobús	198,884.45	--SAT - Actualizaciones y Recargos de Contribucion	159,603.03
--Bancomer 0157190670	80,297.48	--Servicio de Administración Tributaria	3,119,752.94
--Bancomer 0157191499 Federal	1,900,434.58	OTRAS CUENTAS POR PAGAR A CORTO PLAZO	11,353,170.69
--Bancomer 0174267281 Infraestructura	0.04	--Pension Alimenticia	22,708.29
--Bancomer 0176545122 Centro Evaluador	0.60	--Telefonos de Mexico SAB de CV	39,737.77
--Bancomer 0189352031 Agroecologia	83.65	--José Ricardo Hernandez Gomez	297.25
--Bancomer 0191504495 IMJUVE JovenEs Compromiso	0.02	--Marlene Margarita Chuc Maldonado	3,520.67
--Bancomer 0196819982 Nestlé	119,466.47	--Ignacio Asuncion Cauich Suarez	241,025.26
--Bancomer 0103579964 Apoyo a Centros y Organizaci	0.43	--Comision de Agua Potable y Alcantarillado	36,284.97
--Bancomer 0108539421 Convenio Fundacion Bepensa	0.19	--Fondo de Ahorro	214,277.10
--Bancomer 0110472905 Redes Tematicas 2017	0.02	--Fondo de Ahorro Patrón	214,031.09
--Bancomer 0112004550 Fondo General de Participaci	2.19	--Gobierno del Estado Libre y Soberano de Quintana	10,416,220.56
--Bancomer 0112115204 PADES 2018	0.02	--Aportación voluntaria al SAR	6,641.40
--Bancomer 0112715740 Ordinario Estatal 2019	0.56	--Préstamo Fovissste	54,513.29
--Bancomer 0113253953 Part. Gasolina y Diesel	3.41	--Préstamo Issste	55,267.00
--Bancomer 0113483185 Rec libre disp orig estatal	22.49	--Raúl Aguilera Calderón	23,174.53
--Bancomer 0114629043 Fondo Gral de Part 2020	6.96	--Manuel Efraim Huchin Chan	58.21
--Bancomer 0115609461 CONVENIO IEQROO	124,424.25	--Donny Limber de Atocha Brito May	629.91
--Bancomer 0116067603 Proxexes 2020	0.00	--Sabino Angulo Chi	4.72
--Bancomer 0116270301 Fondo Gral. de Part. 2021	2.17	--Castillo Cocom Juan Ariel	3,333.33
--Bancomer 0117364954 COLMEX	41,766.76	--May Ku Gladys América	1,985.31
--Bancomer 0117759827 U0006 Regreso a Clases 2021	3.77	--Sosa Cobá Saúl	4.72
--Bancomer 0118151385 Fondo Gral. Participaciones	0.46	--Manuel Alonso Albor Díaz	8,612.11
--BBVA Mexico 0119032843 Rec. Fed. Extraordinarios	19,069.31	--Cuotas Sindicales	8,643.20
--BBVA México 0119156127	398,968.17	--Gastos funerarios	1,200.00
--BBVA Mexico SA 0119814620 FGP 2023	1,461,071.06	--Edgar Rosendo Gil Cauich	1,000.00
CUENTAS POR COBRAR A CORTO PLAZO	1,591,156.68	SUMA PASIVO CIRCULANTE	29,159,091.86
--Subsidios y Subvenciones	1,591,156.68	TOTAL PASIVO	29,159,091.86
DEUDORES DIVERSOS POR COBRAR A CORTO PLAZO	4,430,801.21	PATRIMONIO	
--Gobierno del Estado Libre y Soberano de Quintana	4,205,975.57	HACIENDA PÚBLICA/PATRIMONIO CONTRIBUÍDO	
--Ignacio Asuncion Cauich Suarez	1,190.91	APORTACIONES	
--Ana Luisa Solis Acosta	497.82	--Aportaciones	55,444,498.07
--Maria Luisa Raygoza Alcocer	404.50	SUMA HACIENDA PÚBLICA/PATRIMONIO CONTRIBUÍDO	55,444,498.07
--Hector Calix de Dios	300.00	HACIENDA PÚBLICA/PATRIMONIO GENERADO	
--Wildernain Villegas Carrillo	18,600.00	RESULTADOS DEL EJERCICIO (AHORRO/DESAHORRO)	75,085.54
--Juana Perfecta Jimenez Jimenez	11,351.10	RESULTADOS DE EJERCICIOS ANTERIORES	3,039,555.08
--Juan Ariel Castillo Cocom	-3,129.44	SUMA HACIENDA PÚBLICA/PATRIMONIO GENERADO	3,114,640.62
--Jose Gaspar Cob Diaz	-0.71	TOTAL DE PATRIMONIO	58,559,138.69
--Luis Humberto Nah Molina	-426.50		
--Carlos Valentín Interián Sandoval	11,157.23		
--Maria Isabel Oble Delgadillo	6,763.74		


ESTADO DE SITUACIÓN FINANCIERA (ANALÍTICO) AL 30 DE JUNIO DE 2023

--José Eduardo Montalvo Pool	999.81	
--Abel Navarrete Benitez	7,826.72	
--Martín Esquivel Pat	9,800.00	
--Dulce del Rosario Coba Colli	1,985.31	
--Ismael Cante Benitez	3,000.00	
--Jorge Huchin Chan	10,398.12	
--Ismael Briceño Mukul	38,178.18	
--Gilberto Antonio Avilez Tax	482.35	
--Carlos Ruben Ojeda Cerón	27,174.91	
--Carlos Daniel Dzib Tec	160.89	
--Miguel Angel León Martínez	-0.30	
--Juan Kantun Poot	-49.00	
--Tuz Chan Jose Alejandro	13,500.00	
--Huchin Arano Milca Adriana	64,660.00	
OTROS DERECHOS A RECIBIR EFECTIVO O EQUIVALENTES A		27,408.73
--Subsidio al Empleo	27,408.73	
ANTICIPO A PROVEEDORES POR ADQUISICIÓN DE BIENES Y		82,115.62
--Oscar Benigno Ek May	4,500.00	
--Esther Secundina Poot Cahum	1,271.00	
--Geovanni Adalberto Puc hernandez	60,000.00	
--Walter Alberto Mezeta Alvarado	16,344.62	
SUMA ACTIVO CIRCULANTE		11,923,924.98
ACTIVO NO CIRCULANTE		
FIDEICOMISOS, MANDATOS Y CONTRATOS ANÁLOGOS		0.31
Fideicomisos, Mandatos y Contratos Análogos Públic	0.31	
--Inversiones en fideicomisos públicos financieros	0.21	
--Inversiones en fideicomisos públicos financieros	0.01	
--Inversiones en fideicomisos públicos financieros	0.09	
EDIFICIOS NO HABITACIONALES		59,540,337.20
--Edificios no residenciales	59,540,337.20	
CONSTRUCCIONES EN PROCESO EN BIENES PROPIOS		33,695,296.51
--Edificación no habitacional	33,520,296.51	
Otras Construcciones de Ingeniería Civil u Obra Pe	175,000.00	
--Otras construcciones de ingeniería civil u obra	175,000.00	
BIENES MUEBLES	39,027,087.27	
MOBILIARIO Y EQUIPO DE ADMINISTRACIÓN		22,026,562.60
Muebles de Oficina y Estantería	3,274,319.36	
--Muebles de oficina y estantería	3,170,423.96	
--Anaqueles y estantería	103,895.40	
Muebles, Excepto de Oficina y Estantería	199,018.96	
--Muebles, excepto de oficina y estantería	199,018.96	
Equipo de Cómputo y de Tecnologías de la Informaci	18,060,775.83	
--Equipo de cómputo y de tecnología de la informac	17,897,777.17	
--Refacciones y accesorios mayores para equipo de	162,998.66	
Otros Mobiliarios y Equipos de Administración	492,448.45	
--Otros mobiliarios y equipos de administración	236,788.61	
--Linea blanca y electrodomésticos mayores	255,659.84	
MOBILIARIO Y EQUIPO EDUCACIONAL Y RECREATIVO		8,362,919.49
Equipos y Aparatos Audiovisuales	3,569,415.28	
--Equipos y aparatos audiovisuales	3,569,415.28	
Aparatos Deportivos	352,564.70	
--Aparatos deportivos	352,564.70	
Cámaras Fotográficas y de Video	1,979,178.77	



ESTADO DE SITUACIÓN FINANCIERA (ANALÍTICO) AL 30 DE JUNIO DE 2023

--Cámaras fotográficas y de video	1,979,178.77		
Otro Mobiliario y Equipo Educativo y Recreativo	2,461,760.74		
--Otro mobiliario y equipo educacional y recreativ	2,377,050.63		
--Instrumentos musicales	84,710.11		
EQUIPO E INSTRUMENTAL MÉDICO Y DE LABORATORIO		4,365,477.57	
Equipo Médico y de Laboratorio	3,641,852.68		
--Equipo médico y de laboratorio	3,641,852.68		
Instrumental Médico y de Laboratorio	723,624.89		
--Instrumental médico y de laboratorio	723,624.89		
VEHICULOS Y EQUIPO DE TRANSPORTE		3,002,235.49	
Vehículos y Equipo Terrestre	3,002,235.49		
--Vehículos y equipo terrestre	2,708,800.00		
--Camiones y tractocamiones de carga	293,435.49		
MAQUINARIA, OTROS EQUIPOS Y HERRAMIENTAS		1,269,892.12	
Maquinaria y Equipo Agropecuario	504,007.59		
--Maquinaria y equipo agropecuario	504,007.59		
Maquinaria y Equipo Industrial	44,259.41		
--Maquinaria y equipo industrial	44,259.41		
Maquinaria y Equipo de Construcción	11,013.74		
--Maquinaria y equipo de construcción	11,013.74		
Sistemas de Aire Acondicionado, Calefacción y de R	60,523.90		
--Sistemas de aire acondicionado, calefacción y de	60,523.90		
Equipo de Comunicación y Telecomunicación	171,077.96		
--Equipo de comunicación y telecomunicación	171,077.96		
Equipos de Generación Eléctrica, Aparatos y Acceso	464,210.73		
--Equipos de generación eléctrica, aparatos y acce	464,210.73		
Herramientas y Máquinas-Herramienta	14,798.79		
--Herramientas y máquinas-herramienta	14,798.79		
SOFTWARE		500,645.99	
--Software	500,645.99		
LICENCIAS		3,804,949.73	
Licencias Informáticas e Intelectuales	3,804,949.73		
--Licencias informáticas e intelectuales	3,804,949.73		
DEPRECIACIÓN ACUMULADA DE BIENES INMUEBLES	-24,105,307.50	-24,105,307.50	
--Depreciación Acumulada de Edificios no Habitacio	-24,105,307.50		
DEPRECIACIÓN ACUMULADA DE BIENES MUEBLES	-33,498,880.20	-33,498,880.20	
--Depreciación Acumulada de Mobiliario y Equipo de	-18,867,407.75		
--Depreciación Acumulada de Mobiliario y Equipo Ed	-6,939,914.38		
--Depreciación Acumulada de Instrumental Médico y	-4,151,464.58		
--Depreciación Acumulada de Equipo de Transporte.	-3,002,235.49		
--Depreciación Acumulada de Maquinaria, otros Equi	-537,858.00		
AMORTIZACIÓN ACUMULADA DE ACTIVOS INTANGIBLES	-3,169,823.74	-3,169,823.74	
--Amortización Acumulada de Licencias.	-3,169,823.74		
SUMA ACTIVO NO CIRCULANTE		75,794,305.57	
TOTAL DE ACTIVO		87,718,230.55	
		TOTAL DE PASIVO Y PATRIMONIO	87,718,230.55

Elaboró:

L.C. José Gaspar Cob Díaz
Jefe de Depto. de Rec. Financieros

Revisó:

Lic. Lino José Gómez Salazar
Director de Administración y Servicios

Autorizó:

Prof. Rafael Antonio Pantoja Sánchez
Encargado del Despacho de la Rectoría y Representante Legal.



UNIVERSIDAD INTERCULTURAL MAYA DE QUINTANA ROO
DIRECCIÓN DE ADMINISTRACIÓN Y DE SERVICIOS
DEPARTAMENTO DE RECURSOS FINANCIEROS



ESTADO DE SITUACIÓN FINANCIERA (ANALÍTICO) AL 30 DE JUNIO DE 2023

[Handwritten signature]

DESTINO DE LOS RECURSOS FEDERALES QUE RECIBEN UNIVERSIDADES E INSTITUCIONES DE EDUCACIÓN MEDIA SUPERIOR Y SUPERIOR

En términos del artículo 37, fracción V, del Decreto de Presupuesto de Egresos de la Federación para el Ejercicio Fiscal **2023**

Información desagregada sobre matrícula

La información presentada es acumulada al periodo que se reporta

Del 01 de Abril al 30 de junio de 2023

Universidad / Institución	Universidad Intercultural Maya de Quintana Roo
---------------------------	--

CONSOLIDADO			
Nivel Educativo	Número de Alumnos		
	Primer Ingreso	Reingreso	Total
Medio Superior			0
Técnico Superior Universitario			0
Licenciatura		734	734
Especialidad			0
Maestría		14	14
Doctorado			0
Otros			0
:			0
:			0
:			0
TOTAL	0	748	748

Nivel Educativo	Escuela/Facultad/Centro	Municipio	Programa/Carrera	Número de Alumnos		
				Primer Ingreso	Reingreso	Total
			Ingeniería en Desarrollo Empresarial		67	67
			Ingeniería en Sistemas de Producción Agroecológicos		98	98

DESTINO DE LOS RECURSOS FEDERALES QUE RECIBEN UNIVERSIDADES E INSTITUCIONES DE EDUCACIÓN MEDIA SUPERIOR Y SUPERIOR

En términos del artículo 37, fracción V, del Decreto de Presupuesto de Egresos de la Federación para el Ejercicio Fiscal **2023**

Información desagregada sobre matrícula

La información presentada es acumulada al periodo que se reporta

Del 01 de Abril al 30 de junio de 2023

Universidad / Institución		Universidad Intercultural Maya de Quintana Roo				
			Ingeniería en Tecnologías de Información y Comunicación		96	96
			Licenciatura en Gestión Municipal		82	82
			Licenciatura en Gestión y Desarrollo de las Artes		79	79
			Licenciatura en Lengua y Cultura		111	111
			Licenciatura en Salud Comunitaria		86	86
			Licenciatura en Turismo Alternativo		115	115
			Maestría en Educación Intercultural		14	14
						0
						0
						0
TOTAL					0	748
					748	748


Javier Erik Rivero Esquivel
 Jefe de Departamento de
 Administración Escolar y
 Servicios Estudiantiles

