

Oficio: REC/DPDI/082/2014

Asunto: I Informe trimestral PEF 2014.

“José María Morelos, Quintana Roo a 09 de abril de 2014.
“Año 2014, 40 Aniversario del Estado Libre y Soberano de Quintana Roo”.

Dr. Fernando I. Salmerón Castro
Coordinador General de Educación Intercultural y Bilingüe
México, D.F.

Por medio del presente, en cumplimiento con los artículos 43 fracciones I, II, III, IV y V del Decreto del Presupuesto de Egresos de la Federación para el ejercicio fiscal 2014, me permito enviarle de manera física lo siguiente:

Art. 43, fracciones. I, II, III, IV y V.- Formatos PEF. Destino de los Recursos Federales 2014 que recibe la UIMQRoo. I Informe Trimestral 2014.


Sin otro particular por el momento, me despido de usted enviándole un cordial saludo.

Atentamente

Ser en el mundo, ser nosotros ☐Wiinikil yóok'olkaab, jéebixo'one' ☐To be in the world, to be ourselves

Dr. Francisco Javier Rosado May
Rector

C.c.p. Archivo.



SECRETARIA DE EDUCACIÓN PÚBLICA
CGEIB

Oficio: REC/DPDI/078/2014

Asunto: I Informe trimestral PEF 2014.

RECIBIDO
30 ABR 2014
Auc 13:56
COORDINACIÓN

"Año 2014, 40 Aniversario del Estado Libre y Soberano de Quintana Roo".
"José María Morelos, Quintana Roo a 09 de abril de 2014."

Dr. Salvador Malo Álvarez
Director General de Educación Superior Universitaria
México, D.F.

Por medio del presente, en cumplimiento con los artículos 43 fracciones I, II, III, IV y V del Decreto del Presupuesto de Egresos de la Federación para el ejercicio fiscal 2014, me permito enviarle de manera física lo siguiente:

Art. 43, fracciones. I, II, III, IV y V.- Formatos PEF. Destino de los Recursos Federales 2014 que recibe la UIMQROO. I Informe Trimestral 2014.

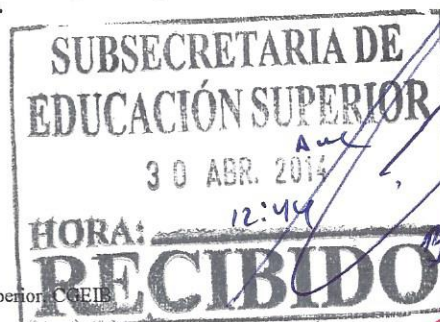
Sin otro particular por el momento, me despido de usted enviándole un cordial saludo.

Atentamente

Ser en el mundo, ser nosotros Wiinikil yóok'olkaab, jéebixox'one' To be in the world, to be ourselves



Dr. Francisco Javier Rosado May
Rector



C.c.p. Dr. Fernando Serrano Migallón Subsecretario de Educación Superior. SEP.
Dr. Fernando I. Salmerón Castro. Coordinador General. CGEIB.
Mtra. Ma. de Lourdes Casillas Muñoz. Directora de Educación Media y Superior. CGEIB.
Archivo.



UINW QROO

UNIVERSIDAD INTERCULTURAL MAYA DE QUINTANA ROO

DIRECCIÓN DE ADMINISTRACIÓN Y DE SERVICIOS
DEPARTAMENTO DE RECURSOS FINANCIEROS




ESTADO DE ORIGEN Y APLICACIÓN DE RECURSOS DEL 01 AL 28 DE FEBRERO DE 2014


ORIGEN DE LOS RECURSOS

EXISTENCIA EN EFECTIVO Y EQUIVALENTES AL 31/ene/14	18,416,285.82
PRODUCTOS DE TIPO CORRIENTE	1,754.87
INGRESOS POR VENTA DE BIENES Y SERVICIOS	19,962.50
PARTICIPACIONES Y APORTACIONES	229,056.97
TRANSFERENCIAS, ASIGNACIONES, SUBSIDIOS	4,213,221.29
Disminuciones del Activo	2,448,043.37
Incrementos del Pasivo	3,590,098.51
TOTAL ORIGEN	\$ 28,918,423.33

APLICACION DE LOS RECURSOS

SERVICIOS PERSONALES	2,378,895.45
MATERIALES Y SUMINISTROS	36,255.35
SERVICIOS GENERALES	233,539.12
AYUDAS SOCIALES	25,500.00
Incrementos del Activo	4,540,202.24
Disminuciones del Pasivo	3,495,154.99
EXISTENCIA EN EFECTIVO Y EQUIVALENTES AL 28/feb/14	18,208,876.18
TOTAL APLICACION	\$ 28,918,423.33


LIC. JOSÉ GASPAR COB DÍAZ
JEFE DEL DEPARTAMENTO DE
RECURSOS FINANCIEROS


LIC. LINO JOSÉ GÓMEZ SALAZAR
DIRECTOR DE ADMÓN. Y DE SERVICIOS



UNIVERSIDAD INTERCULTURAL MAYA DE QUINTANA ROO
 DIRECCIÓN DE ADMINISTRACIÓN Y DE SERVICIOS
 DEPARTAMENTO DE RECURSOS FINANCIEROS



ESTADO DE SITUACIÓN FINANCIERA (ANALÍTICO) AL 28 DE FEBRERO DE 2014

Suma ACTIVO NO CIRCULANTE	54,213,663.32
TOTAL DE ACTIVO	\$ 85,690,827.72

LIC. JOSÉ GASPAR COB DÍAZ
 JEFE DE DEPARTAMENTO DE RECURSOS FINANCIEROS

--Manuel Efraín Huchin Chan	200.00
--Maria Isabel Obale Delgadillo	4,711.81
--Herberth Javier Dominguez Baldizón	1,137.00
--Grupo Editorial Castillo S de RL de CV	4,595.40
--Ana Luisa Solis Acosta	453.02
--Hilario Poot Cahun	800.00
--José Guillermo Talavera Lucero	600.00
--Oscar Iván Reyes Maya	1,242.80
--José Paulino Jimenez Galindo	0.20
Suma PASIVO CIRCULANTE	6,261,509.35
TOTAL DE PASIVO	6,261,509.35
PATRIMONIO	
<u>HACIENDA PÚBLICA PATRIMONIO CONTRIBUIDO</u>	
APORTACIONES	55,444,498.07
Suma HACIENDA PÚBLICA PATRIMONIO CONTRIBUIDO	55,444,498.07
<u>HACIENDA PÚBLICA PATRIMONIO GENERADO</u>	
RESULTADOS DEL EJERCICIO (AHORRO) DESAHORRO	7,607,617.51
RESULTADOS DE EJERCICIOS ANTERIORES	31,592,437.81
Suma HACIENDA PÚBLICA PATRIMONIO GENERADO	39,200,115.32
TOTAL DE PATRIMONIO	\$ 79,429,318.37
TOTAL DE PASIVO Y PATRIMONIO	\$ 85,690,827.72

LIC. LINO ROBERTO GOMEZ SALAZAR
 DIRECTOR DE ADMINISTRACIÓN Y DE SERVICIOS



UNIVERSIDAD INTERCULTURAL MAYA DE QUINTANA ROO

DIRECCIÓN DE ADMINISTRACIÓN Y DE SERVICIOS

DEPARTAMENTO DE RECURSOS FINANCIEROS



ESTADO DE ORIGEN Y APLICACIÓN DE RECURSOS DEL 01 AL 31 DE MARZO DE 2014

ORIGEN DE LOS RECURSOS

EXISTENCIA EN EFECTIVO Y EQUIVALENTES AL 28/feb/14	18,208,876.18
INGRESOS POR VENTA DE BIENES Y SERVICIOS	13,580.00
Disminuciones del Activo	141,633.23
Incrementos del Pasivo	3,340,296.62
TOTAL ORIGEN	\$ 21,704,386.03

APLICACION DE LOS RECURSOS

SERVICIOS PERSONALES	2,336,080.41
MATERIALES Y SUMINISTROS	11,312.85
SERVICIOS GENERALES	200,379.18
AYUDAS SOCIALES	4,500.00
Incrementos del Activo	24,641.65
Disminuciones del Pasivo	2,636,953.62
EXISTENCIA EN EFECTIVO Y EQUIVALENTES AL 31/mar/14	16,490,518.32
TOTAL APLICACION	\$ 21,704,386.03

LIC. JOSÉ GASPAR COB DÍAZ
JEFE DEL DEPARTAMENTO DE
RECURSOS FINANCIEROS

LIC. LINO JOSE GÓMEZ SALAZAR
DIRECTOR DE ADMÓN. Y DE SERVICIOS



UNIVERSIDAD INTERCULTURAL MAYA DE QUINTANA ROO
DIRECCIÓN DE ADMINISTRACIÓN Y DE SERVICIOS
DEPARTAMENTO DE RECURSOS FINANCIEROS

ESTADO DE SITUACIÓN FINANCIERA (ANALÍTICO) AL 31 DE MARZO DE 2014



ACTIVO	ACTIVO CIRCULANTE	PASIVO	PASIVO CIRCULANTE
ACTIVO CIRCULANTE		RETENCIONES Y CONTRIBUCIONES POR PAGAR A CORTO PLAZO	
EFFECTIVO	31,492.80	Retenciones de IVA	271,343.00
--C-30 General		--ISR Retenido por Salarios	775,176.93
BANCOS/ TESORERIA	667,196.84	--ISR Retenido por Asimilados a Salarios	381,477.24
--Bancoomer 0155647984 Concentración	39,660.18	--2% Sobre Normas	150,691.91
--Bancoomer 0157191972 Estatal	3,575.68	--Cuenta al ISSSTE	648,695.89
--Bancoomer 0178524963 Banc. CONVACT	1,348,244.46	--ISR Retenido de Servicios Profesionales (10%)	35,592.46
--Bancoomer 0157191235 Ing Propios	446,361.44	--ISR Retenido Arrendamiento (10%)	19,289.63
--Bancoomer 0180253864 PROMEP	218,223.42	--Sistema de ahorro para el retiro SAR	705,737.96
--Bancoomer 0157189166	39,772.23	--Cuentas para la vivienda	381,936.90
--Bancoomer 0184885449 Fondo Autobus	578,817.67	--Servicio de Administración Tributaria	284,669.99
--Bancoomer 01571910670	11,324,682.80	OTRAS CUENTAS POR PAGAR A CORTO PLAZO	1,293,936.43
--Bancoomer 0157191499 Federal	63,668.37	--Francisco Javier Rosado May	2,505.48
--Bancoomer 01793113107 FOMIX	1,149,509.14	--Pensión América	71,131.38
--Bancoomer 0174267281 Infraestructura	145,050.14	--Lino Jose Gomez Suarez	4,983.16
--Bancoomer 0176545122 Cerro Esvalador	13.20	--Horus Asesores Profesionales	41,025.00
--Bancoomer 0191476297 Territorial	59,327.37	--Comisión Federal de Electricidad	83,913.00
--Bancoomer 0189352031 Agroecología	370,883.48	--Lenny Mercedes Martín	19,575.00
--Bancoomer 0191404405 PELA		--Provisiónes CDI	44,857.51
CUENTAS POR COBRAR A CORTO PLAZO	7,193,400.79	--Javier Enok Rivero Esquivel	329.00
--CECS	35,263.49	--Jose Beato Hernandez Gomez	369.14
--KELLOGG	366.00	--Yuliana Margarita Santos Salgado	1,309.00
--Subsidios y Subvenciones	7,067,732.30	--Hermilo Gomez Hernandez	329.00
		--Marlene Margarita Chuc Maldonado	328.40
DEUDAS DIVERSAS POR COBRAR A CORTO PLAZO	6,647,493.82	--Ignacio Asuncion Cautich Suarez	3,584.99
--Gobierno del Estado Libre y Soberano de Quintana	5,006,214.15	--Fugo Ignacio Ceron Mendoza	22,036.17
--Lidia Esther Sorralta Pezaza	861.96	--Rebeca Movil S de RL de CV	23,973.13
--Ignacio Asuncion Cautich Suarez	1,149.28	--Roland Ebel	1,812.00
--Edward Emmanuel Brito Estrella	8,000.00	--Rafael Palomero Hernandez Silva	14,518.57
--Francisco Javier Rosado May	5,554.76	--Dorian Alejandro Le Vega	17,732.65
--Marta Cristina Osorio Vazquez	6,000.00	--Silvi Col Sanchez	266.00
--Astramex Pac	380.00	--Tomás de Jesus Cano Tec	426.00
--Valeria Bezaque Cuevas Alfaraci	1,800.00	--Eduard Emmanuel Brito Estrella	1,850.00
--Rivinda Sosa Castilla	300.12	--Jean Lucison Pierre	300.00
--Mario Baltazar Coli Coli	511.50	--Santos Humberto Alvarado Diaz	675.00
--Ademar Pool Dzul	1,199.94	--Lidia Esther Sorralta Pezaza	2,443.40
--Roland Ebel Ebel	107.98	--Jorge Esteban Ake Chale	8,057.00
--Maritza Saari Palina	5,111.44	--Azalia Priardo Gonzalez	18.53
--Luis Humberto Nah Molina	39.83	--Alma Diana Balate Blanco	29.00
--Sara Francisca Ake Santos	1,000.00	--Raúl Salazar Lamas	180.00
--Alvaro Emmanuel Hidalgo Ku	240.00	--Juan Ricardo Huehlin Ms	6,352.04
--Donny Liriber de A Brito Mige	9,300.00	--Comision de Agua Potable y Alcantarillado	688.51
--Varios	17.14	--Jose Gaspar Cob Diaz	1,839.82
OTROS DERECHOS A RECIBIR EFECTIVO O EQUIVALENTES A	592.03	--Geremias Chan Cangora	90.00
--Subsocio al Empleo	592.03	--Infoconsultores SC	41,219.40
		--Samoliano Express Sa de CV	4,520.00
ACTIVO NO CIRCULANTE	29,641,814.96	--Fondo de Ahorro	128,281.86
EDIFICIOS NO HABITACIONALES	59,610,267.34	--Luis Humberto Nah Molina	640.00
--Edificios no residenciales		--Adriana Cortes Mendoza	89.39
CONSTRUCCIONES EN PROCESO EN BIENES PROPIOS	2,955,303.87	--Gobierno del Estado Libre y Soberano de Quintana	2,948.00
--Edificios no habitacionales en Proceso		--Valeria Bezaque Cuevas Alfaraci	349.20
MOBILIARIO Y EQUIPO DE ADMINISTRACIÓN	8,922,284.99	--Candelario Nunez Ha Wicob Cámara	150.00
--Muebles de oficina y estamperia	8,922,284.99	--Ademar Pool Dzul	700.00
		--Cecilia Key Nieve Chable Bechib	16,402.37



UNIVERSIDAD INTERCULTURAL MAYA DE QUINTANA ROO
DIRECCIÓN DE ADMINISTRACIÓN Y DE SERVICIOS
DEPARTAMENTO DE RECURSOS FINANCIEROS



ESTADO DE SITUACIÓN FINANCIERA (ANALÍTICO) AL 31 DE MARZO DE 2014


LIC. JOSE GASPAR COB DIAZ
JEFE DE DEPARTAMENTO DE RECURSOS FINANCIEROS


LIC. LINDAJASI QUINTANA ABARCA
DIRECTOR DE ADMINISTRACIÓN Y DE SERVICIOS



UNIVERSIDAD INTERCULTURAL MAYA DE QUINTANA ROO
DIRECCIÓN DE ADMINISTRACIÓN Y DE SERVICIOS
DEPARTAMENTO DE RECURSOS FINANCIEROS



ESTADO DE SITUACIÓN FINANCIERA (ANALÍTICO) AL 31 DE ENERO DE 2014

MOBILIARIO Y EQUIPO DE ADMINISTRACIÓN	8,877,827.99	1,597.00
--Muebles de oficina y estantería	3,999,603.81	700.00
--Muebles, excepto de oficina y estantería	130,332.06	16,932.37
--Equipo de computo y de tecnología de la información	5,417,772.98	3,760.00
--Otros mobiliarios y equipos de administración	80,188.00	426.30
--Línea de acceso a Internet	126,630.24	14,788.68
MOBILIARIO Y EQUIPO EDUCACIONAL Y RECREATIVO	924,640.45	14,788.68
--Equipos y aparatos audiovisuales	160,136.89	74,569.58
--Cámaras fotográficas y de video	66,656.34	2,070.00
--Otro mobiliario y equipo educacional y recreativo	757,853.25	542.82
EQUIPO E INSTRUMENTAL MEDICO Y DE LABORATORIO	2,326,792.83	1,082.88
--Equipo médico y de laboratorio	1,882,674.58	610.29
--Instrumental médico y de laboratorio	443,818.25	16,601.76
VEHICULOS Y EQUIPO DE TRANSPORTE	3,876,130.62	250.00
--Vehículos y equipo terrestre	2,762,243.54	16,718.28
--Camiones y tractocamiones de carga	387,607.09	48,407.46
--Otros equipos de transporte	826,279.99	49,427.13
MAQUINARIA, OTROS EQUIPOS Y HERRAMIENTAS	126,333.75	4,369.00
--Máquinas y equipo agropecuario	26,096.62	169.00
--Sistemas de aire acondicionado, calefacción y de	69,608.63	581.89
--Equipos de comunicación y telecomunicación	12,188.30	1,860.10
--Equipos de generación eléctrica, aparatos y accesorios	18,540.00	1,735.80
COLECCIONES, OBRAS DE ARTE Y OBJETOS VALIOSOS	826,298.58	2,748.65
--Bienes artísticos, culturales y científicos	826,298.58	0.20
LICENCIAS	172,448.26	1.00
--Licencias informáticas e intelectuales	172,448.26	50.00
DEPRECIACIÓN ACUMULADA DE BIENES INMUEBLES	16,450,358.49	1,224.28
--Depreciación Acumulada de Edificios no Habilitados	6,765,633.89	1,886.88
DEPRECIACIÓN ACUMULADA DE BIENES MUEBLES	4,975,693.85	1,230.00
--Depreciación Acumulada de Mobiliario y Equipo de Oficina	1,899,547.32	1,347.91
--Depreciación Acumulada de Mobiliario y Equipo Educativo	1,491,846.29	126,000.00
--Depreciación Acumulada de Equipo de Transporte	1,306,333.08	113.00
--Depreciación Acumulada de Maquinaria, otros Equipos y Herramientas	41,964.03	186,842.72
AMORTIZACIÓN ACUMULADA DE ACTIVOS INTANGIBLES	53,914.90	300.00
--Amortización Acumulada de Licencias	53,914.90	2,616.55
SUMA ACTIVO NO CIRCULANTE	54,156,806.33	209.00
		4,711.81
		1,137.60
		4,595.40
		453.62
		809.00
		699.00
		1,342.80
		6,166,565.83
		6,166,565.83

Suma PASIVO CIRCULANTE
TOTAL DE PASIVO

PATRIMONIO
HACIENDA PÚBLICA PATRIMONIO CONTRIBUIDO
 APORTACIONES 55,444,498.07
HACIENDA PÚBLICA PATRIMONIO GENERADO
 RESULTADOS DEL EJERCICIO (AHORRO-DESAHORRO) 9,397,423.22

85,444,498.07

9,397,423.22



UNIVERSIDAD INTERCULTURAL MAYA DE QUINTANA ROO
DIRECCIÓN DE ADMINISTRACIÓN Y DE SERVICIOS
DEPARTAMENTO DE RECURSOS FINANCIEROS



ESTADO DE SITUACIÓN FINANCIERA (ANALÍTICO) AL 31 DE ENERO DE 2014

RESULTADOS DE EJERCICIOS ANTERIORES		31,592,437.81
Suma HACIENDA PÚBLICA - PATRIMONIO GENERADO		22,195,614.59
TOTAL DE PATRIMONIO		77,639,512.66
TOTAL DE PASIVO Y PATRIMONIO		\$ 83,806,078.49
TOTAL DE ACTIVO		\$ 83,806,078.49

LIC. JOSÉ GABRIEL COB DÍAZ
JEFE DE DEPARTAMENTO DE RECURSOS FINANCIEROS

LIC. LINCOLN J. GONZÁLEZ
DIRECTOR DE ADMINISTRACIÓN Y DE SERVICIOS



UNIVERSIDAD INTERCULTURAL MAYA DE QUINTANA ROO

DIRECCIÓN DE ADMINISTRACIÓN Y DE SERVICIOS

DEPARTAMENTO DE RECURSOS FINANCIEROS



ESTADO DE ORIGEN Y APLICACIÓN DE RECURSOS DEL 01 AL 31 DE ENERO DE 2014

ORIGEN DE LOS RECURSOS

EXISTENCIA EN EFECTIVO Y EQUIVALENTES AL 1/ene/14	18,435,207.32
PRODUCTOS DE TIPO CORRIENTE	2,573.57
INGRESOS POR VENTA DE BIENES Y SERVICIOS	340,090.52
PARTICIPACIONES Y APORTACIONES	63,667.93
TRANSFERENCIAS, ASIGNACIONES, SUBSIDIOS	3,258,519.62
Disminuciones del Activo	3,108,873.53
Incrementos del Pasivo	3,388,498.85
TOTAL ORIGEN	\$ 28,597,431.34

APLICACIÓN DE LOS RECURSOS


SERVICIOS PERSONALES	2357441.43
MATERIALES Y SUMINISTROS	57513.61
SERVICIOS GENERALES	137982
Incrementos del Activo	3775781.4
Disminuciones del Pasivo	3852427.08
EXISTENCIA EN EFECTIVO Y EQUIVALENTES AL 31/ene/14	18416285.82
TOTAL APLICACION	\$ 28,597,431.34

LIC. JOSÉ GASPAR COB DÍAZ
JEFE DEL DEPARTAMENTO DE
RECURSOS FINANCIEROS

LIC. LINO JOSÉ GÓMEZ SALAZAR
DIRECTOR DE ADMÓN. Y DE SERVICIOS



UNIVERSIDAD INTERCULTURAL MAYA DE QUINTANA ROO
DIRECCIÓN DE ADMINISTRACIÓN Y DE SERVICIOS
DEPARTAMENTO DE RECURSOS FINANCIEROS



ESTADO DE SITUACIÓN FINANCIERA (ANALÍTICO) AL 31 DE ENERO DE 2014

ACTIVO	ACTIVO CIRCULANTE	ACTIVO NO CIRCULANTE	PASIVO	PASIVO CIRCULANTE	PASIVO NO CIRCULANTE
ACTIVO EFECTIVO	39,621.21		RETENCIONES Y CONTRIBUCIONES POR PAGAR A CORTO PLAZO	4,879,427.31	
--Caja General	39,621.21		--ISR Retenido por Salarios	262,400.66	
BANCOS TESORERIA	8,176,664.61		--ISR Retenido por Asimiladas a Salarios	321,774.92	
--Banco de México	2,275,060.15		--2% Sobre Nominal	85,564.81	
--Banco de Santander	39,659.84		--Cuotas al ISSSTE	589,534.04	
--Banco de México	3,575.65		--ISR Retenido de Servicios Profesionales (10%)	34,284.24	
--Banco de México	1,361,632.72		--ISR Retenido Arrendamiento (10%)	19,250.63	
--Banco de México	332,799.83		--Sistema de ahorro para el retiro SAR	518,188.22	
--Banco de México	2,400.42		--Cuotas para la vivienda	298,200.99	
--Banco de México	39,771.89		--Servicio de Administración Tributaria	2,750,209.90	
--Banco de México	604,174.22		OTRAS CUENTAS POR PAGAR A CORTO PLAZO	1,287,138.62	
--Banco de México	1,562,887.86		--Francisco Javier Rosado May	2,565.48	
--Banco de México	63,667.96		--Pensión Alvarado	17,235.50	
--Banco de México	1,449,467.16		--Lino José Gómez Salazar	5,938.90	
--Banco de México	279,201.96		--Hercules Asesores Profesionales	41,045.60	
--Banco de México	1,313.19		--Comisión Federal de Electricidad	88,714.00	
--Banco de México	59,326.86		--Lenny Mercedes Martín	19,575.60	
CUENTAS POR COBRAR A CORTO PLAZO	392,024.80	5,211,686.48	--Provisiones CDI	44,867.51	
--CECS	35,263.49		--Javier Enríque Rivero Escarvel	320.00	
--KELLOGG	300.00		--José Ricardo Hernández Gómez	360.14	
--Ingresos por ventas de bienes y servicios a.e.ing			--Yuliana Mangaita Santos Solgado	1,300.00	
--Comentarios			--Hermilo Gómez Hernández	330.00	
DEUDORES DIVERSOS POR COBRAR A CORTO PLAZO	5,176,095.99	6,618,434.07	--Marlene Magaña Cruz Maldonado	328.40	
--Gobierno del Estado Libre y Soberano de Quintana Roo	6,006,214.15		--Ignacio Asunción Cauret Suarez	3,584.60	
--Lidia Esther Serrano Peraza	801.96		--Hugo Ignacio Cerón Mendoza	22,036.17	
--Francisco Javier Rosado May	5,554.76		--Internet Movil S de RL de CV	23,973.13	
--Adriana Mies Puc	180.00		--Roland Elbel	1,812.00	
--Yuliana Betzabe Cuevas Albarán	1,840.00		--Hectorio Palermun Hernández Silva	14,518.57	
--Florencia Sosa Casilla	300.12		--Silvia Colli Sánchez	34,382.05	
--Mario Baltazar Colli Colli	44.03		--Lomas de Jesús Carul Tce	260.00	
--Adriana Puel Diaz	529.94		--Edward Emmanuel Birco Espelina	426.00	
--Rosana Ebe Ebe	107.98		--Jean Lucéano Pierre	1,850.00	
--Manuela Sauro Palma	2,611.44		--Santos Humberto Alvarado Diaz	1,250.00	
--Luis Humberto Nah Molina	71.39		--Lidia Esther Serrano Peraza	350.00	
--Lino José Gómez Salazar	12.62		--Jorge Ezequiel Ake Chale	673.00	
--Marta Isabel Oble Deagabito			--Azalia Pintado González	2,443.40	
--Varios	14.32		--Alira Daniela Balleste Blanco	8,057.00	
OTROS DERECHOS A RECIBIR EFECTIVO O EQUIVALENTES A	380.79	380.79	--Raul Saazar Lamas	4,018.53	
--Subsidio al Empleo	380.79		--Juan Ricardo Hadham Vito	20.00	
ANTICIPO A PROVEEDORES POR ADQUISICION DE BIENES Y	3,512.00	3,512.00	--Comisión de Agua Potable y Alcantarillado	180.00	
--Promotora Misedra SA de CV	3,512.00		--José Gaspar Cob Diaz	6,352.04	
Suma ACTIVO CIRCULANTE	29,650,272.16		--Subsidiario Mediana Alvarado	688.51	
			--Geremias Chan Gongora	1,839.82	
			--Infocostables SC	90.00	
			--Somolano Express SA de CV	41,219.40	
			--Fondo de Ahorro	4,520.00	
			--Luis Humberto Nah Molina	43,163.23	
			--Abraham Cortes Merchoza	21,163.39	
			--Gobierno del Estado Libre y Soberano de Quintana Roo	89.39	
			--Viviana Hertrich Cuevas Albarán	1,388,811.00	
				419.20	

DESTINO DE LOS RECURSOS FEDERALES QUE RECIBEN LAS UNIVERSIDADES E INSTITUCIONES DE EDUCACIÓN MEDIA SUPERIOR Y SUPERIOR
 En términos del artículo 43, fracción V, del Decreto de Presupuesto de Egresos de la Federación para el Ejercicio Fiscal 2014
 Información sobre la matrícula de inicio y fin de casa ciclo escolar
 Enero-Marzo 2014.


NÚMERO TOTAL DE ESTUDIANTES INSCRITOS Y REINSCRITOS POR GENERACIÓN Y POR CICLO ACADÉMICO Y NÚMERO DE BECADOS

GENERACIÓN	CICLO ACADÉMICO											
	2011 P	2011 V	2011 O	2012 P	2012 V	2012 O	2013 P	2013 O	2014 P			
Primera	157 (71.69%)	157 (71.69%)	43 (19.63%)	51 (23.28%)	51 (23.28%)	19 (8.67%)	20 (9.13%)	12 (5.48%)	15 (6.85%)			
No. De Becados	79 (50.32%)	79 (50.32%)	0	0	0			1 (8.33%)	1 (7%)			
Segunda	131 (61.21%)	131 (61.21%)	135 (63.08%)	127 (59.34%)	121 (56.54%)	58 (27.10%)	54 (25.2%)	17 (7.94%)	21 (9.81%)			
No. De Becados	57 (43.51%)	57 (43.51%)	53 (39.26%)	51 (40.15%)	51 (42.15%)	7 (12.06%)	7 (13%)	0	0			
Tercera	133 (66.82%)	131 (62.08%)	123 (58.29%)	116 (54.97%)	111 (52.61%)	116 (54.98%)	113 (53.55%)	24 (11.37%)	27 (12.80%)			
No. De Becados	59 (44.36%)	58 (44.27%)	61 (49.59%)	58 (50%)	58 (52.25%)	60 (52%)	60 (53.10%)	2 (8.33%)	2 (7.40%)			
Cuarta	123 (80.39%)	119 (77.77%)	109 (71.24%)	106 (69.28%)	100 (65.36%)	99 (64.70%)	95 (62.1%)	88 (57.52%)	89 (58.17%)			
No. De Becados	57 (46.34%)	56 (47.05%)	46 (42.20%)	44 (41.51%)	44 (44%)	50 (50.50%)	49 (51.58%)	35 (40%)	35 (39.32%)			
Quinta			195 (100%)	163 (83.58%)	153 (78.46%)	138 (70.77%)	130 (66.7%)	122 (62.56%)	121 (62.03%)			
No. De Becados			94 (48.20%)	87 (53.37%)	87 (56.86%)	83 (60.14%)	81 (62.31%)	67 (55%)	67 (55.37%)			
Sexta						205 (100%)	174 (84.9%)	156 (75.12%)	141 (68.78%)			
No. De Becados						117 (57.07%)	113 (64.94%)	119 (76.28%)	112 (79.43%)			
Séptima								157 (100%)	121 (77.07%)			
No. De Becados Maestría						9 (100%)	8 (88.88%)	92 (58.59%)	84 (69.42%)			
Total	544	538	605	563	536	644	594	583	542			
Total Becados	252 (46.325)	250 (46.46%)	254 (41.98%)	240 (42.63%)	240 (44.77%)	317(50%)	310(52.90%)	316 (55%)	301 (56%)			

Los datos en paréntesis de la fila de cada generación indican el % con respecto al número de inscritos, por generación, en su primer semestre.
 Ciclos académicos por año: O= Otoño P= Primavera V= Verano

Elaboró:


Lic. Claudia Beatris Poot Moo
 Analista

Elaboró:

 Lic. Javier Alivero Esquivel
 Jefe de Administración Escolar y Servicios
 Estudiantiles