

Oficio: REC/DPDI/02/2015

Asunto: IV Informe trimestral PEF 2014.

“José María Morelos, Quintana Roo a 08 de enero de 2015.

Dr. Salvador Malo Álvarez
Director General de Educación Superior Universitaria
México, D.F.



Por medio del presente, en cumplimiento con los artículos 43 fracciones I, II, III, IV y V del Decreto del Presupuesto de Egresos de la Federación para el ejercicio fiscal 2014, me permito enviarle de manera física lo siguiente:

Art. 43, fracciones. I, II, III, IV y V.- Formatos PEF. Destino de los Recursos Federales 2014 que recibe la UIMQROO. IV Informe Trimestral 2014.

Sin otro particular por el momento, me despido de usted enviándole un cordial saludo.

Atentamente

Ser en el mundo, ser nosotros Wiinikil yóok'olkaab, jéebixo'one' To be in the world, to be ourselves



Dr. Francisco Javier Rosado May
Rector



C.c.p. . Dr. Fernando Serrano Migallón Subsecretario de Educación Superior. SEP.
Dr. Fernando I. Salmerón Castro. Coordinador General. CGEIB.
Archivo.

DESTINO DE LOS RECURSOS FEDERALES QUE RECIBEN UNIVERSIDADES E INSTITUCIONES DE EDUCACION MEDIA SUPERIOR Y SUPERIOR

En términos del artículo 43, fracción I del Decreto de Presupuesto de Egresos de la Federación para el Ejercicio Fiscal 2014

Programas y cumplimiento de metas

La información presentada es acumulada al periodo que se reporta

Enero- Diciembre 2014

Fracción I

Universidad / Institución	Programas PEF/2014	PRIMER TRIMESTRE DEL 2014			SEGUNDO TRIMESTRE DEL 2014			TERCER TRIMESTRE DEL 2014			CUARTO TRIMESTRE DEL 2014			Metas alcanzadas en este Periodo
		LOS PROGRAMAS A LOS QUE SE DESTINAN LOS RECURSOS FEDERALES (Millones de pesos)			LOS PROGRAMAS A LOS QUE SE DESTINAN LOS RECURSOS FEDERALES (Millones de pesos)			LOS PROGRAMAS A LOS QUE SE DESTINAN LOS RECURSOS FEDERALES (Millones de pesos)			LOS PROGRAMAS A LOS QUE SE DESTINAN LOS RECURSOS FEDERALES (Millones de pesos)			
		Enero	febrero	marzo	Abril	Mayo	Junio	Julio	Agosto	Septiembre	Octubre	Noviembre	Diciembre	
SUBSIDIO ORDINARIO		1.52	2.28	3.04	3.00	4.56	4.56	6.82	7.59	8.35	9.11	10.65	11.39	423 alumnos reinscritos, 130 de nuevos ingresos en 8 programas de Licenciatura y 18 de maestrías en la Maestría en Educación Intercultural.
		R/M	0.76	0.76	0.76	0.76	0.00	2.26	0.76	0.76	0.76	1.52	0.76	Metas alcanzadas en este Periodo
UNIVERSIDAD INTERCULTURAL MAYA DE QUINTANA ROO		0.00	0.00	0.00	0.00	0.00	0.00	1.50	4.50	7.94	7.94	7.94	7.94	423 alumnos reinscritos, 130 de nuevos ingresos en 8 programas de Licenciatura y 18 de maestrías en la Maestría en Educación Intercultural.
		R/M	0.00	0.00	0.00	0.00	0.00	1.50	3.00	3.44	0.00	0.00	0.00	En proceso de licitación las obras y acciones
PADES		0.00	0.00	0.00	0.00	0.00	0.00	0.62	1.08	1.08	1.08	1.08	1.08	Se cumplieron las metas de los 4 proyectos.
		R/M	0.00	0.00	0.00	0.00	0.00	0.62	0.46	0.00	0.00	0.00	0.00	Beas e implementos
PRODEP		0.00	0.00	0.00	0.00	0.32	0.32	0.32	0.32	0.32	0.32	0.32	0.32	Beas e implementos
		R/M	0.00	0.00	0.00	0.00	0.32	0.00	0.00	0.00	0.00	0.00	0.00	Beas e implementos
PROFOCE		0.00	0.00	0.00	0.00	0.00	0.00	0.00	0.00	0.00	0.00	13.90	13.90	En espera de oficio de liberación de recursos
		R/M	0.00	0.00	0.00	0.00	0.00	0.00	0.00	0.00	0.00	13.90	0.00	En espera de oficio de liberación de recursos
SUMAS ACUMULADAS		1.52	2.28	3.04	3.80	4.88	4.88	3.26	13.49	17.69	15.45	33.87	35.77	
SUMA DEL MES		1.52	2.28	3.04	0.76	1.08	0.00	4.38	4.22	4.21	0.76	15.42	1.50	
				3.04		4.88	4.88			17.69			98.77	

CON ESTE FORMATO SE DA CUMPLIMIENTO AL NO OFICIO: 600/2012/038. DE FECHA 20 DE ENERO DEL 2012



 LUC LINO JOSE

 DIRECTOR DE ADMINISTRACION Y SERVICIOS



 M.C. ANAYAN

 DIRECTOR DE PLANEACION Y DESARROLLO INSTITUCIONAL



 DEMIANICO JAVIER RODRIGUEZ

 RECTOR


RECURSOS FEDERALES QUE SE RECIBIERON INCLuyendo SUBSIDIOS EXTRAORDINARIOS, EN EL ARTICULO 49/2013 PEF DEL PRESENTE EJERCICIO. PRESENTARSE EN LAS FRACCIONES I, II, III, IV Y V. ASIMISMO EL ORGANISMO DE CONTROL INTERNO DE LA INSTITUCION SERA RESPONSABILIDAD DE INFORMAR AL C. RECTOR (A) QUE SEA CORRECTA LA INFORMACION RELATIVA AL DESARROLLO DE ESTE PROGRAMA DE LOS FONDOS DE LOS RECURSOS FEDERALES

R/M = Recursos Federales Mensuales (Subsidios Ordinarios y Extraordinarios 2014)

RECURSOS FEDERALES QUE RECIBEN UNIVERSIDADES E INSTITUCIONES DE EDUCACIÓN MEDIA SUPERIOR Y SUPERIOR
 Costo de la plantilla de personal
 En términos del artículo 43, fracción II del Decreto de Presupuesto de Egresos de la Federación para el Ejercicio Fiscal 2014
 La información presentada es acumulada al periodo que se reporta
 Periodo de Enero-Diciembre / 2014

Fracción II CUARTO TRIMESTRE 2014

Universidad / Institución	Categoría	Tipo de personal	Costo unitario bruto (pesos)			Número de plazas			Responsabilidad laboral	Ubicación	Costo total de la plantilla (Pesos)			Acumulado Enero-Septie.
			JULIO	AGOSTO	SEPTIEMBRE	JULIO	AGOSTO	SEPTIEMBRE			JULIO	AGOSTO	SEPTIEMBRE	
E J E M P L O														



4to. TRIMESTRE DEL 2014 MDP 0 0 0 0 0
 ACUMULADO A SEPTIEMBRE 2014 MDP 0

[Handwritten signature]
 LIC. LINO JOSÉ GÓMEZ SALAZAR
 DIRECTOR DE ADMINISTRACIÓN Y SERVICIOS

[Handwritten signature]
 M.C. ABRIL VILLALBA PUC
 DIRECTOR DE PLANEACIÓN Y DESARROLLO INSTITUCIONAL

[Handwritten signature]
 DR. FRANCISCO JAVIER ROSADO MAY
 RECTOR


DESTINO DE LOS RECURSOS FEDERALES QUE RECIBEN INVERSIDADES E INSTITUCIONES DE EDUCACIÓN MEDIA SUPERIOR Y SUPERIOR
 En términos del artículo 43, fracción III, del Decreto de Presupuesto de Egresos de la Federación para el Ejercicio Fiscal 2014


Desglose del gasto corriente de operación

La información presentada es acumulada al periodo que se reporta
 Enero-diciembre 2014

Fracción III (CUARTO TRIMESTRE 2014)

Universidad / Institución	Programa	Gasto Corriente de Operación												
		Materiales y suministros			Servicios Generales			Otros			Total			
		Octubre	Noviembre	Diciembre	Octubre	Noviembre	Diciembre	Octubre	Noviembre	Diciembre	Enero-Oct.	Enero-Nov.	Enero-Dici.	
UNIVERSIDAD INTERCULTURAL MAYA DE QUINTANA ROO	SUBSIDIO ORDINARIO	0.00	0.00	0.00	0.00	0.00	0.00	1.01	1.01	1.01	1.01	9.11	10.63	11.39
	PROEJOES							0.00	0.00	0.00	0.00	7.94	7.94	7.94
	PADES							0.00	0.00	0.00	0.00	1.08	1.08	1.08
	PRODEP							0.00	0.00	0.00	1.14	0.32	0.32	1.46
	PROFOCIE							0.00	0.00	0.00	0.00	13.90	13.90	13.90
	0							0.00	0.00	0.00	0.00	0.00	0.00	0.00
0							0.00	0.00	0.00	0.00	0.00	0.00	0.00	
0							0.00	0.00	0.00	0.00	0.00	0.00	0.00	
		0.00	0.00	0.00	0.00	0.00	1.01	1.01	1.01	2.15	18.45	33.87	35.77	


 LIC. LINO JOSÉ GÓMEZ SALAZAR
 DIRECTOR DE ADMINISTRACIÓN Y SERVICIOS


 M.C. ADRIANO J. BARUC
 DIRECTOR DE PLANEACIÓN Y DESARROLLO INSTITUCIONAL


 DR. FRANCISCO JAVIER ROSADO MAY
 RECTOR



UNIVERSIDAD INTERCULTURAL MAYA DE QUINTANA ROO
DIRECCIÓN DE ADMINISTRACIÓN Y DE SERVICIOS
DEPARTAMENTO DE RECURSOS FINANCIEROS

ESTADO DE SITUACIÓN FINANCIERA (ANALÍTICO) AL 31/OCTUBRE/2014

ACTIVO	ACTIVO CIRCULANTE	PASIVO
ACTIVO CIRCULANTE	4,534.00	RENTACIONES Y CONTRIBUCIONES POR PAGAR A CORTO PLAZO
EFTIC UNO	22,410,479.24	-ISR Retenido por Salarios
-Caja General	39,662.84	-2.5 Sobre Normas
-Banco OS TESORERÍA	36,142.71	-Cuentas al ESSSTE
-Banco Scotiabank 0157190972 Estatal	11,451.08	-ISR Retenido de Servicios Profesionales (100%)
-Banco Scotiabank 0178524963 Beca CONACYT	578,572.12	-ISR Retenido Arrendamiento (10%)
-Banco Scotiabank 0157191235 Ing Propios	171,881.68	-Sistema de ahorro para el retiro SAR
-Banco Scotiabank 01802538304 PROMEP	19,774.89	-Cuotas para la vivienda
-Banco Scotiabank 0184885449 Fondo Autobus	284,608.58	-Servicio de Administración Tributaria
-Banco Scotiabank 01571919670	6,935,049.25	OTRAS CUENTAS POR PAGAR A CORTO PLAZO
-Banco Scotiabank 0157191499 Federal	47,866.14	--Franquicias
-Banco Scotiabank 0170113107 FOMIX	146,208.41	--Fraccion Alimenticia
-Banco Scotiabank 0174267281 Infraestructura	799,807.87	--José Ricardo Hernández Gómez
-Banco Scotiabank 0176545122 Centro Evidador	7,041.06	--Yafiana Margarita Santos Salgado
-Banco Scotiabank 01591476297 Territorial	108.23	--Juanico Asuncion Caluch Suarez
-Banco Scotiabank 0189335031 Agroecología	22,370.84	--Roland Ebel
-Banco Scotiabank 015044465 PEEA	132,338.71	--Hedefonso Palenque Hernandez Silva
-Banco Scotiabank 0196810982 Nesle	231,532.61	--Dorian Alejandro Uc Vega
-Banco Scotiabank 0196204333 PADES	4,910.00	--Sonia Colli Sanchez
-Banco Scotiabank 0196376282 Proveselura-SEDES	4,174,134.00	--Tomás de Jesús Candi Tex
-Banco Scotiabank 0196780237 Prosvotes	35,263.49	--Jean Lucksson Pierre
FUENTAS POR COBRAR A CORTO PLAZO	300.00	--Santos Humberto Alvarado Brial
CETS	60,476,657.74	--Lidia Esther Serranía Peraza
-REU 0666	21,745,966.75	--Juan Ricardo Huchim Mis
-Ingresos por ventas de bienes y servicios de org	7,253.36	--Nelly Enry Jimenez Piz
-Comidas	440.00	--Salvador Medina Alvarado
-Subsidiarias Subvenciones	4,010.02	--Fondo de Ahorro
DEUDAS DIVERSAS POR COBRAR A CORTO PLAZO	2,161.50	--Luis Humberto Nah Molina
-Colección del Estado Libre y Soberano de Quintana	20,340.00	--Valeria Bertrabé Cuevas Altrarran
-Igreja Asuncion Cañel Suárez	222.73	--Ademar Pool Diaz
-Asociación Solis Acosta	2,000.00	--Javier III Espadas y Espadas
-Mara Cristina Montego Bretono	1,498.00	--Miguel Fernando Farfan Duran
-Honoraria Sonia Cantilla	38,316.30	--Delta Maria Diaz Balaen
-Jose Ricardo Hernandez Gomez	70.00	--Francisco Javier Moo Niv
-Wildeman Villegas Carrillo	984.39	--Miguel Angel Barrera Rojas
-Marta Isabel Martinez Acebedo	1,600.00	--Adriano Mies Paz
-Almaza Pool Diaz	37,673.00	--Margarita de Abril Navarro Favela
-Victorio Janice Cupetle Herrera	28.37	--Silvia del C. Barbosa Polanco
-Maricela Saun Palma	14,052.58	--Aparicion voluntaria al SAR
-Luis Humberto Nah Molina	8,320.00	--Prestamo Fovissste
-Margarita de Abril Navarro Favela	348.00	--Prestamo Issate
-Luis José Gómez Salazar	1,269.50	--Mara Cristina Osorio Vazquez
-Sra Francisca Ale Samos	212.00	--Daira Patricia Jimenez Balari
-Ligia Zucanette Pelaez Aldana		--Olivia Hernandez Gerezalez
-Alma Dandá Ballote Blanco		--María Luisa Rejzgora Aceves
-Sibila del Carmen Barbosa Polanco		--David Elogio Tamayo Torres
-Saul Sosa Coca		--Raúl Aguilera Calderón
-Daira Patricia Jimenez Balari		--Caf. Angel
-Nelly Ruby Ciuhk Poet		--Aurora Yolalga Arodie
-Varos		--Saul Roberto Chan Yah
-Gan Ganzen Rendón		--Jose Ruidier Lopez Hernandez
-Rosa Angélica Brito Mantrero		--Juana Perfecta Jimenez Jimenez
--Alfredo Pool Pool		--Jorge Imanuel Souza Cento
--Rosa Andrea Peña Peraltá		--Martiano Perez Angulo
OTROS DERECHOS A RECIBIR EFECTIVO O EQUIVALENTES A		--Ligia Zucanette Pelaez Aldana
-Subsidio al Empleo		--Sara Esperanza Saiz Reyes
ANTICIPIO A PROVEEDORES POR ADQUISICIÓN DE BIENES Y		--Manuel Efraim Huchim Chui
--Siji Vases, SA. de CV		--Marta Isabel Obble Delgado
	64,820,526.78	



UNIVERSIDAD INTERCULTURAL MAYA DE QUINTANA ROO
 DIRECCION DE ADMINISTRACION Y DE SERVICIOS
 DEPARTAMENTO DE RECURSOS FINANCIEROS

UNIVERSIDAD

ESTADO DE SITUACION FINANCIERA (ANALITICO) AL 31/OCTUBRE/2014

ACTIVO NO CIRCULANTE	Suma PASIVO CIRCULANTE	TOTAL DE PASIVO Y PATRIMONIO
EDIFICIOS NO HABITACIONALES		
--Edificios no residenciales	50,610,297.34	50,610,297.34
CONSTRUCCIONES EN PROCESO EN BIENES PROPIOS		
--Edificios no habitacionales en proceso	2,955,303.87	2,955,303.87
MOBILIARIO Y EQUIPO DE ADMINISTRACION		
--Muebles de oficina y estantería	3,099,603.81	3,099,603.81
--Muebles, excepto de oficina y estantería	139,032.96	139,032.96
--Equipo de computo y de tecnología de la informatic	5,543,339.13	5,543,339.13
--Otros mobiliarios y equipos de administracion	80,388.00	80,388.00
MOBILIARIO Y EQUIPO EDUCACIONAL Y RECREATIVO		
--Línea blanca, electrodomesticos, mayores	126,630.24	126,630.24
--Muebles, excepto de oficina y estantería	126,630.24	126,630.24
--Equipos y aparatos audiovisuales	90,633.36	90,633.36
--Cámaras fotográficas y de video	962,682.27	962,682.27
--Otros mobiliario y equipo educacional y recreativo	1,179,833.49	1,179,833.49
EQUIPO INSTRUMENTAL MEDICO Y DE LABORATORIO		
--Equipo medico y de laboratorio	1,882,974.58	1,882,974.58
--Instrumental medico y de laboratorio	443,318.25	443,318.25
VEHICULOS Y EQUIPO DE TRANSPORTE		
--Vehículos y equipo terreno	2,762,243.54	2,762,243.54
--Camiones y tractocarriones de carga	287,607.90	287,607.90
--Otros equipos de transporte	826,179.09	826,179.09
MAQUINARIA, OTROS EQUIPOS Y HERRAMIENTAS		
--Maquinaria y equipo agropecuario	210,096.62	210,096.62
--Sistemas de aire acondicionado, calefacción y de	69,608.63	69,608.63
--Equipo de comunicación y telecomunicación	12,088.50	12,088.50
--Equipos de generación eléctrica, aparatos y acc	18,540.00	18,540.00
COLECCIONES, OBRAS DE ARTE Y OBJETOS VALIOSOS		
--Bienes artísticos, culturales y científicos	826,298.58	826,298.58
LICENCIAS		
--Licencias informáticas e intelectuales	173,448.26	173,448.26
DEPRECIACION ACUMULADA DE BIENES INMUEBLES		
--Depreciación Acumulada de Edificios no habitacio	6,765,633.89	6,765,633.89
DEPRECIACION ACUMULADA DE BIENES MUEBLES		
--Depreciación Acumulada de Mobiliario y Equipo de	4,975,093.85	4,975,093.85
--Depreciación Acumulada de Mobiliario y Equipo Ed	1,899,547.32	1,899,547.32
--Depreciación Acumulada de Instrumental Médico y	1,491,846.29	1,491,846.29
--Depreciación Acumulada de Equipo de Transporte	1,306,333.08	1,306,333.08
--Depreciación Acumulada de Maquinaria, otros Equi	41,904.03	41,904.03
AMORTIZACION ACUMULADA DE ACTIVOS INTANGIBLES		
--Amortización Acumulada de Licencias	53,914.90	53,914.90
Suma ACTIVO NO CIRCULANTE	Suma PASIVO CIRCULANTE	TOTAL DE PASIVO Y PATRIMONIO
\$ 54,522,179.52	\$ 109,342,700.30	\$ 109,342,700.30

LIC. JUAN CARLOS RIVERA SALAZAR
 DIRECTOR DE ADMINISTRACION Y SERVICIOS

DR. FRANCISCO JAVIER ROSADO RAY
 RECTOR



UNIVERSIDAD INTERCULTURAL MAYA DE QUINTANA ROO

DIRECCIÓN DE ADMINISTRACIÓN Y DE SERVICIOS

DEPARTAMENTO DE RECURSOS FINANCIEROS



ESTADO DE ORIGEN Y APLICACIÓN DE RECURSOS DEL 01 AL 31 DE OCTUBRE DE 2014

ORIGEN DE LOS RECURSOS

EXISTENCIA EN EFECTIVO Y EQUIVALENTES AL 30/sep/14	21'832,304.46
PRODUCTOS DE TIPO CORRIENTE	2,237.14
INGRESOS POR VENTA DE BIENES Y SERVICIOS	132,138.00
PARTICIPACIONES Y APORTACIONES	1'193,277.78
TRANSFERENCIAS, ASIGNACIONES, SUBSIDIOS	2'454,499.69
OTROS INGRESOS Y BENEFICIOS VARIOS	-165,372.00
Disminuciones del Activo	3'304,920.48
Incrementos del Pasivo	3'903,626.92
TOTAL ORIGEN	<u>\$32'657,632.47</u>

APLICACION DE LOS RECURSOS

SERVICIOS PERSONALES	2'288,815.57
MATERIALES Y SUMINISTROS	137,041.05
SERVICIOS GENERALES	634,360.51
AYUDAS SOCIALES	67,004.40
Incrementos del Activo	3'872,944.63
Disminuciones del Pasivo	3'242,453.07
EXISTENCIA EN EFECTIVO Y EQUIVALENTES AL 31/oct/14	22'415,013.24
TOTAL APLICACION	<u>\$32'657,632.47</u>


LIC. LINO JOSE GÓMEZ SALAZAR
DIRECTOR DE ADMON. Y SERVICIOS


DR. FRANCISCO JAVIER ROSADO MAY
RECTOR



UNIVERSIDAD INTERCULTURAL MAYA DE QUINTANA ROO
DIRECCIÓN DE ADMINISTRACIÓN Y DE SERVICIOS
DEPARTAMENTO DE RECURSOS FINANCIEROS

ESTADO DE SITUACIÓN FINANCIERA (ANALÍTICO) AL 30/NOVIEMBRE/2014

ACTIVO	ACTIVO CIRCULANTE	PASIVO	PASIVO CIRCULANTE
EFFECTIVO	5,138.59	RETECCIONES Y CONTRIBUCIONES POR PAGAR A CORTO PLAZO	1,851,132.59
BANCOS/ TESORERÍA	34,836,154.12	--ISR Retenido por Salarios	416,196.27
--Banco de México	2,684,465.35	--ISR Retenido por Asentados a Salarios	71,255.26
--Banco de San Andrés	39,663.18	--Cuentas al ISSSTE	1,251,114.49
--Banco de México	36,143.02	--ISR Retenido de Servicios Profesionales (10%)	16,273.30
--Banco de San Andrés	89,686.17	--ISR Retenido de Arrendamientos (10%)	4,751.35
--Banco de México	578,377.11	--ISR Retenido de Arrendamientos (10%)	1,080,300.72
--Banco de San Andrés	123,884.80	--Cuentas para la vivienda	549,390.60
--Banco de México	391,775.23	--Servicio de Administración Tributaria	3,119,752.94
--Banco de San Andrés	284,611.05	OTRAS CUENTAS POR PAGAR A CORTO PLAZO	274.73
--Banco de México	9,749,583.77	--Francisco Javier Rosado May	10,861.75
--Banco de San Andrés	34,631.54	--Person Alimenticia	33,641.44
--Banco de México	1,146,228.15	--Teléfonos de México SAB de CV	9,251,010.00
--Banco de San Andrés	196,401.32	--Comisión Federal de Electricidad	39,634.48
--Banco de México	7,041.12	--Luis Mercedes Martín	4,861.50
--Banco de San Andrés	108.23	--Jose Ricardo Hernández Gómez	1,670.00
--Banco de México	15,605.91	--Yuliana Margarita Santos Salgado	174.19
--Banco de San Andrés	22,058.70	--Ignacio Amateo Camal Suárez	300.00
--Banco de México	408,889.29	--Roland Ebel	6,352.93
--Banco de San Andrés	34,631.54	--Idefonso Palomera Hernández Sola	3,072.05
--Banco de México	4,655,847.20	--Dorain Alejandra De Vega	1,340.00
--Banco de San Andrés	13,914,013.00	--Silvia Celi Sanchez	943.50
--Banco de México	15,263.49	--Tomas de Jesus Canal Tex	950.00
--Banco de San Andrés	400.00	--Jean Lockson Pierre	350.00
--Banco de México	2,497,765.00	--Santos Humberto Alvarado Dutil	3,048.00
--Banco de San Andrés	11,067,343.66	--Lidia Esther Serrata Peraza	6,117.00
--Banco de México	21,745,966.75	--Radmond DIPSA S.A. de CV	520.00
--Banco de San Andrés	500.00	--Juan Ricardo Huélin Als	400.00
--Banco de México	440.00	--Mely Fanny Jimenez Pat	4,243.72
--Banco de San Andrés	3,750.00	--Comisión de Agua Potable y Alcantarillado	428.47
--Banco de México	70.51	--Schack Medina Alvarado	11,089.00
--Banco de San Andrés	90,000.00	--ANASA Asesoría y Consultoría Fiscal SA	459,879.29
--Banco de México	2,161.50	--Foro de Alorro	676.40
--Banco de San Andrés	7,000.00	--Foro de Aborro Patron	850.00
--Banco de México	15,908.00	--Luis Humberto Nah Melián	1,800.00
--Banco de San Andrés	222.73	--Valeria Betzabe Cuevas Albarán	900.00
--Banco de México	2,000.00	--Ademar Pool Dzul	7,284.53
--Banco de San Andrés	2,800.00	--Javier III Espadas y Espadas	4,978.75
--Banco de México	2,000.00	--Sergio Miguel de la Cruz Osorio	426.30
--Banco de San Andrés	0.16	--Miguel Fernando Farfan Duran	650.00
--Banco de México	2,400.00	--Dora María Diaz Bolam	150.00
--Banco de San Andrés	2,200.00	--Francisco Javier Moo Xa	5,400.00
--Banco de México	38,316.30	--Miguel Angel Barrera Rojas	3,003.64
--Banco de San Andrés	13,334.00	--Adriano Mex Pic	1,540.13
--Banco de México	1,000.00	--Margarita de Abri Navarro Favela	7,291.23
--Banco de San Andrés	200.00	--SIXA del C. Barbosa Polanco	25,795.80
--Banco de México	37,673.00	--Aperturación voluntaria al SAR	103,146.88
--Banco de San Andrés	14,052.58	--Presstano Fovissste	56,566.84
--Banco de México	1,000.00	--Presstano Isstee	719.00
--Banco de San Andrés	880.00	--María Cristina Osorio Vázquez	300.00
--Banco de México	8,723.77	--Olivia Hernández González	4,900.00
--Banco de San Andrés	5,400.00	--María Luisa Reygoza Alcocer	2,700.00
--Banco de México	1,399.50	--David Elgujo Tamayo Torres	2,550.00
--Banco de San Andrés		--Rafael Aguilera Calderón	1,735.80
--Banco de México		--C.A.I. Angel	3,648.65
--Banco de San Andrés		--Aurora Koldalpa Areche	300.00
--Banco de México		--Saul Roberto Chan Yah	1.00
--Banco de San Andrés		--Jose Eudiel Lopez Hernandez	150.00
--Banco de México		--Juana Perfocta Jimenez Jimenez	4,400.00
--Banco de San Andrés		--Jorge Ismael Souza Ceza	300.00
--Banco de México		--Martiriano Perez Angelo	1,347.91



UNIVERSIDAD INTERCULTURAL MAYA DE QUINTANA ROO
DIRECCIÓN DE ADMINISTRACIÓN Y DE SERVICIOS
DEPARTAMENTO DE RECURSOS FINANCIEROS

ESTADO DE SITUACIÓN FINANCIERA (ANALÍTICO) AL 30/NOVIEMBRE/2014

ACTIVO	ACTIVO CIRCULANTE	PASIVO	PASIVO CIRCULANTE
EFFECTIVO	5,138.59	RETECCIONES Y CONTRIBUCIONES POR PAGAR A CORTO PLAZO	1,851,132.59
BANCOS/ TESORERÍA	34,836,154.12	--ISR Retenido por Salarios	416,196.27
--Banco de México	2,684,465.35	--ISR Retenido por Asentados a Salarios	71,255.26
--Banco de San Andrés	39,663.18	--Cuentas al ISSSTE	1,251,114.49
--Banco de México	36,143.02	--ISR Retenido de Servicios Profesionales (10%)	16,273.30
--Banco de San Andrés	89,686.17	--ISR Retenido de Arrendamientos (10%)	4,751.35
--Banco de México	578,377.11	--ISR Retenido de Arrendamientos (10%)	1,080,300.72
--Banco de San Andrés	123,884.80	--Cuentas para la vivienda	549,390.60
--Banco de México	391,775.23	--Servicio de Administración Tributaria	3,119,752.94
--Banco de San Andrés	284,611.05	OTRAS CUENTAS POR PAGAR A CORTO PLAZO	274.73
--Banco de México	9,749,583.77	--Francisco Javier Rosado May	10,861.75
--Banco de San Andrés	34,631.54	--Person Alimenticia	33,641.44
--Banco de México	1,146,228.15	--Teléfonos de México SAB de CV	9,251,010.00
--Banco de San Andrés	196,401.32	--Comisión Federal de Electricidad	39,634.48
--Banco de México	7,041.12	--Luis Mercedes Martín	4,861.50
--Banco de San Andrés	108.23	--Jose Ricardo Hernández Gómez	1,670.00
--Banco de México	15,605.91	--Yuliana Margarita Santos Salgado	174.19
--Banco de San Andrés	22,058.70	--Ignacio Amateo Camal Suárez	300.00
--Banco de México	408,889.29	--Roland Ebel	6,352.93
--Banco de San Andrés	34,631.54	--Idefonso Palomera Hernández Sola	3,072.05
--Banco de México	4,655,847.20	--Dorain Alejandra De Vega	1,340.00
--Banco de San Andrés	13,914,013.00	--Silvia Celi Sanchez	943.50
--Banco de México	15,263.49	--Tomas de Jesus Canal Tex	950.00
--Banco de San Andrés	400.00	--Jean Lockson Pierre	350.00
--Banco de México	2,497,765.00	--Santos Humberto Alvarado Dutil	3,048.00
--Banco de San Andrés	11,067,343.66	--Lidia Esther Serrata Peraza	6,117.00
--Banco de México	21,745,966.75	--Radmond DIPSA S.A. de CV	520.00
--Banco de San Andrés	500.00	--Juan Ricardo Huélin Als	400.00
--Banco de México	440.00	--Mely Fanny Jimenez Pat	4,243.72
--Banco de San Andrés	3,750.00	--Comisión de Agua Potable y Alcantarillado	428.47
--Banco de México	70.51	--Schack Medina Alvarado	11,089.00
--Banco de San Andrés	90,000.00	--ANASA Asesoría y Consultoría Fiscal SA	459,879.29
--Banco de México	2,161.50	--Foro de Alorro	676.40
--Banco de San Andrés	7,000.00	--Foro de Aborro Patron	850.00
--Banco de México	15,908.00	--Luis Humberto Nah Melián	1,800.00
--Banco de San Andrés	222.73	--Valeria Betzabe Cuevas Albarán	900.00
--Banco de México	2,000.00	--Ademar Pool Dzul	7,284.53
--Banco de San Andrés	2,800.00	--Javier III Espadas y Espadas	4,978.75
--Banco de México	2,000.00	--Sergio Miguel de la Cruz Osorio	426.30
--Banco de San Andrés	0.16	--Miguel Fernando Farfan Duran	650.00
--Banco de México	2,400.00	--Dora María Diaz Bolam	150.00
--Banco de San Andrés	2,200.00	--Francisco Javier Moo Xa	5,400.00
--Banco de México	38,316.30	--Miguel Angel Barrera Rojas	3,003.64
--Banco de San Andrés	13,334.00	--Adriano Mex Pic	1,540.13
--Banco de México	1,000.00	--Margarita de Abri Navarro Favela	7,291.23
--Banco de San Andrés	200.00	--SIXA del C. Barbosa Polanco	25,795.80
--Banco de México	37,673.00	--Aperturación voluntaria al SAR	103,146.88
--Banco de San Andrés	14,052.58	--Presstano Fovissste	56,566.84
--Banco de México	1,000.00	--Presstano Isstee	719.00
--Banco de San Andrés	880.00	--María Cristina Osorio Vázquez	300.00
--Banco de México	8,723.77	--Olivia Hernández González	4,900.00
--Banco de San Andrés	5,400.00	--María Luisa Reygoza Alcocer	2,700.00
--Banco de México	1,399.50	--David Elgujo Tamayo Torres	2,550.00
--Banco de San Andrés		--Rafael Aguilera Calderón	1,735.80
--Banco de México		--C.A.I. Angel	3,648.65
--Banco de San Andrés		--Aurora Koldalpa Areche	300.00
--Banco de México		--Saul Roberto Chan Yah	1.00
--Banco de San Andrés		--Jose Eudiel Lopez Hernandez	150.00
--Banco de México		--Juana Perfocta Jimenez Jimenez	4,400.00
--Banco de San Andrés		--Jorge Ismael Souza Ceza	300.00
--Banco de México		--Martiriano Perez Angelo	1,347.91

OTROS DERECHOS A RECIBIR EFECTIVO O EQUIVALENTES A
--Subsidio al Empleo



UNIVERSIDAD INTERCULTURAL MAYA DE QUINTANA ROO
 DIRECCIÓN DE ADMINISTRACIÓN Y DE SERVICIOS
 DEPARTAMENTO DE RECURSOS FINANCIEROS



ESTADO DE SITUACIÓN FINANCIERA (ANALÍTICO) AL 30/NOVIEMBRE/2014

Suma ACTIVO CIRCULANTE		70,402,079.30
ACTIVO NO HABITACIONALES		
- Edificios no residenciales	50,610,297.34	50,610,297.34
- Construcciones en proceso en bienes propios	4,747,724.67	4,747,724.67
- Fabricación en proceso	3,009,603.81	3,009,603.81
- Mobiliario y equipo de administración	1,394,027.96	1,394,027.96
- Almacenes de oficina y estantería	5,543,339.13	5,543,339.13
- Muebles, excepto de oficina y estantería	80,388.00	80,388.00
- Otros mobiliarios y equipos de administración	1,26,630.24	1,26,630.24
- Arte, blancos, electrodomésticos, museos	1,26,577.86	1,26,577.86
- Mobiliario y equipo EDUCACIONAL Y RECREATIVO	443,818.73	443,818.73
- Aparatos y aparatos audio visuales	2,762,733.52	2,762,733.52
- Aparatos fotográficos y de video	287,607.09	287,607.09
- Otros mobiliarios, equipo educacional y recreativo	826,259.01	826,259.01
EQUIPO E INSTRUMENTAL MEDICO Y DE LABORATORIO	1,882,074.38	1,882,074.38
- Equipo medico y de laboratorio	443,818.73	443,818.73
- Instrumental medico y de laboratorio	2,762,733.52	2,762,733.52
VEHICULOS Y EQUIPO DE TRANSPORTE	287,607.09	287,607.09
- Vehiculos y equipo terrestre	287,607.09	287,607.09
- Automos y tractores con carga	826,259.01	826,259.01
- Otros equipos de transporte	1,882,074.38	1,882,074.38
MATERIAL Y OTROS EQUIPOS Y HERRAMIENTAS	20,096.62	20,096.62
- Maquinaria y equipo agropecuario	66,068.03	66,068.03
- Sistemas de aire acondicionado, calefacciones y de	12,098.50	12,098.50
- Equipo de comunicación y telecomunicación	18,841.09	18,841.09
- Equipos de generación eléctrica, señalización y otros	826,259.01	826,259.01
COLCCIONES, OBRAS DE ARTE Y OTRAS VALORES	826,259.01	826,259.01
- Obras artísticas, collares y cuantificos	197,448.26	197,448.26
- LICENCIAS	6,765,633.89	6,765,633.89
- Licencias informáticas e intelectuales	197,448.26	197,448.26
DEPRECIACION ACUMULADA DE BIENES INMUEBLES	16,480,338.46	16,480,338.46
- Depreciación Acumulada de Edificios no habitables	4,975,093.85	4,975,093.85
- Depreciación Acumulada de Bienes Muebles	1,809,547.23	1,809,547.23
- Depreciación Acumulada de Mobiliario y Equipo no	1,291,846.39	1,291,846.39
- Depreciación Acumulada de Mobiliario y Equipo Ed	1,306,333.08	1,306,333.08
- Depreciación Acumulada de Instrumental Médico y	41,964.03	41,964.03
- Depreciación Acumulada de Equipo de Transporte	53,913.90	53,913.90
- Depreciación Acumulada de Maquinaria, otros Equip		
AMORTIZACIÓN ACUMULADA DE ACTIVOS INTANGIBLES	53,913.90	53,913.90
- Amortización Acumulada de Licencias		
Suma ACTIVO NO CIRCULANTE	56,335,600.32	56,335,600.32
TOTAL DE ACTIVO	\$ 126,741,679.62	\$ 126,741,679.62

115.00	9,907,970.82
300.00	9,907,970.82
300.00	
350.00	
1,137.00	
4,395.40	
453.02	
800.00	
2,700.00	
30.67	
1,500.00	
900.00	
74.45	
7,603.15	
87.00	
34,220.00	
150.00	
900.00	
300.00	
3,444.85	
359.44	
2088	
8.31	
874	
44	
Suma PASIVO CIRCULANTE	9,907,970.82
TOTAL DE PASIVO	9,907,970.82

55,444,498.07	53,444,498.07
55,600,845.47	
3,788,365.26	
61,389,210.73	
118,833,708.80	

DR. FRANCISCO JAVIER BALSALDO MAYA
 DIRECTOR DE ADMINISTRACIÓN Y SERVICIOS

DR. FRANCISCO JAVIER BALSALDO MAYA
 DIRECTOR



UNIVERSIDAD INTERCULTURAL MAYA DE QUINTANA ROO

DIRECCIÓN DE ADMINISTRACIÓN Y DE SERVICIOS
DEPARTAMENTO DE RECURSOS FINANCIEROS



ESTADO DE ORIGEN Y APLICACIÓN DE RECURSOS DEL 01 AL 30 DE NOVIEMBRE DE 2014


ORIGEN DE LOS RECURSOS

EXISTENCIA EN EFECTIVO Y EQUIVALENTES AL 31/oct/14	22'415,013.24
PRODUCTOS DE TIPO CORRIENTE	2,136.31
INGRESOS POR VENTA DE BIENES Y SERVICIOS	19,312.50
PARTICIPACIONES Y APORTACIONES	16'870,557.69
TRANSFERENCIAS, ASIGNACIONES, SUBSIDIOS	3'033,931.97
Disminuciones del Activo	16'892,861.71
Incrementos del Pasivo	4'565,210.43
TOTAL ORIGEN	\$63'799,023.85

APLICACION DE LOS RECURSOS

SERVICIOS PERSONALES	2'302,742.97
MATERIALES Y SUMINISTROS	231,536.00
SERVICIOS GENERALES	844,040.78
AYUDAS SOCIALES	95,942.41
DONATIVO	1,575.00
Incrementos del Activo	21'865,561.56
Disminuciones del Pasivo	3'616,332.42
EXISTENCIA EN EFECTIVO Y EQUIVALENTES AL 30/nov/14	34'841,292.71
TOTAL APLICACION	\$63'799,023.85


LIC. LINO JOSE GOMEZ SALAZAR
DIRECTOR DE ADMÓN. Y SERVICIOS


DR. FRANCISCO JAVIER ROSADO MAY
RECTOR



UNIVERSIDAD INTERCULTURAL MAYA DE QUINTANA ROO
DIRECCION DE ADMINISTRACION Y DE SERVICIOS
DEPARTAMENTO DE RECURSOS FINANCIEROS

ESTADO DE SITUACION FINANCIERA (ANALITICO) AL 31/DICIEMBRE/2014

ACTIVO EFECTIVO	ACTIVO CIRCULANTE	PASIVO CIRCULANTE	OTRAS CUENTAS POR PAGAR A CORTO PLAZO
<ul style="list-style-type: none"> -Caj. General BANCOS/TESORERIA <ul style="list-style-type: none"> -Bancoener 0153047914 Concentradora -Bancoener 0157100972 Estrada -Bancoener 0178524963 Beca COBAC CT -Bancoener 0157191255 Ing. Propano -Bancoener 0180253864 PROMIEP -Bancoener 0157189108 -Bancoener 0184885499 Fondo Antonio -Bancoener 0157199670 -Bancoener 0157191499 Federal -Bancoener 0170113107 FOMIX -Bancoener 0171262201 Infraestructura -Bancoener 0176545112 Centro Evaluador -Bancoener 0191476297 Territorial -Bancoener 018932611 Agronegocios -Bancoener 0191504498 PEEA -Bancoener 0196819682 Nestlé -Bancoener 0190204333 PADES -Bancoener 0190780227 TROVACSA -Bancoener 019763982 PROFORCE CUENTAS POR COBRAR A CORTO PLAZO -CEES -KELLOGG -Ingresos por ventas de bienes y servicios de org. -Compras -Subsidios y Subvenciones 	<ul style="list-style-type: none"> 5,138.59 3,581,528.46 39,663.18 36,143.02 830,686.17 578,577.11 133,884.80 39,775.33 284,611.05 9,749,583.77 24,631.54 1,146,228.15 122,699.22 7,041.12 108.25 13,665.91 72,058.70 498,889.29 46,653,847.20 13,914,013.00 35,263.49 300.00 2,497,765.00 11,067,343.60 31,345,966.75 500.00 440.00 3,750.00 70.51 50,000.00 2,161.50 7,000.00 15,908.00 222.73 2.00 2,800.00 2,600.00 0.16 2,400.00 2,260.00 1,498.00 38,316.50 300.00 13,334.00 1,000.00 200.00 536.01 37,673.00 28.37 14,052.58 1,200.00 348.00 880.00 8,723.77 5,400.00 1,487.45 	<ul style="list-style-type: none"> 3,056,687.52 439,442.56 209,428.65 1,373,124.89 16,373.50 4,251.35 1,174,854.16 591,983.72 3,119,752.94 374.73 155,163.97 33,641.44 92,310.00 30,641.48 4,364.50 1,701.00 174.19 6,352.93 3,072.05 1,340.00 143.50 680.09 350.00 3,348.09 6,117.00 320.00 400.00 4,243.72 428.47 110,896.00 3,400.17 3,437.18 650.00 1,800.00 900.00 7,284.53 4,078.75 456.30 630.00 150.00 5,400.00 3,093.64 1,540.13 7,291.23 28,416.82 113,099.50 63,533.84 719.00 300.00 4,900.00 2,700.00 2,550.00 1,735.80 3,648.65 300.00 1.00 150.00 4,400.00 300.00 1,347.91 	<ul style="list-style-type: none"> 10,046,209.09 810,492.35
	5,138.59	28,556,518.73	13,600,672.15
			21,938,714.94
			1,487.45
			64,122,531.86

Suma ACTIVO CIRCULANTE

Suma PASIVO CIRCULANTE

Suma OTROS DEBEHOS A RECIBIR EFECTIVO O EQUIVALENTES A



UNIVERSIDAD INTERCULTURAL MAYA DE QUINTANA ROO
DIRECCIÓN DE ADMINISTRACIÓN Y DE SERVICIOS
DEPARTAMENTO DE RECLUTOS FINANCIEROS



ESTADO DE SITUACIÓN FINANCIERA (ANALÍTICO) AL 31/DICIEMBRE/2014

ACTIVO NO CIRCULANTE			
EDIFICIOS NO HABITACIONALES			
-Edificios no residenciales	59,610,297.34	58,010,207.34	1,115,090
CONSTRUCCIONES EN PROCESO EN BIENES PROPIOS	4,747,724.67	4,747,724.67	300,000
-Edificación no habitacional en proceso			3,500,000
MOBILIARIO Y EQUIPO EDUCACIONAL Y RECREATIVO	3,699,013.81	8,988,994.14	1,137,000
-Muebles de oficina y estantería	139,032.96		4,595,400
-Muebles, excepto de oficina y estantería	5,543,339.13		453,000
-Equipo de cómputo y de tecnología de la infomex	80,388.00		800,000
-Otros mobiliarios y equipos de administración	126,650.24		2,700,000
-Licitación, electrodomésticos nuevos			30,600
MOBILIARIO Y EQUIPO EDUCACIONAL Y RECREATIVO	126,537.86		30,600
-Equipos y aparatos audiovisuales	90,033.36		30,600
-Cámaras fotográficas y de video	962,682.27		1,500,000
-Otros mobiliarios y equipos educacionales y recreativos			900,000
EQUIPO E INSTRUMENTAL MEDICO Y DE LABORATORIO	1,882,074.58	1,179,853.49	74,400
-Equipo médicos y de laboratorio	443,918.25		7,600,150
-Instrumental médicos y de laboratorio	2,262,243.54		34,220,000
VEHICULOS Y EQUIPO DE TRANSPORTE	287,607.99	3,876,792.83	150,000
-Vehículos y equipo terrestre	826,279.09		900,000
-Camiones y tractores			3,000,000
-Otros equipos de transporte			364,400
MAQUINARIA, OTROS EQUIPOS Y HERRAMIENTAS	30,996.62	3,876,792.83	359,400
-Maquinaria y equipo agropecuario	69,608.63		20,000
-Sistemas de aire acondicionado, calefacción y de	12,088.50		8,300
-Equipo de comunicación y telecomunicación	18,540.00		8,300
-Equipos de generación eléctrica, aparatos y accesorios			2,000
COLECCIONES, OBRAS DE ARTE Y OBJETOS VALIOSOS	826,279.09		8,300
-Bienes artísticos, culturales y científicos			8,300
LICENCIAS	197,448.26	197,448.26	874
-Licencias informáticas e intelectuales			44
DEPRECIACION ACUMULADA DE BIENES INMUEBLES	6,765,033.89	10,480,338.46	662,800
-Depreciación Acumulada de Edificios no habitados			
DEPRECIACION ACUMULADA DE BIENES MUEBLES	4,975,093.83		
-Depreciación Acumulada de Mobiliario y Equipo de	1,899,547.32		
Depreciación Acumulada de Mobiliario y Equipo Educativo	1,491,846.39		
Depreciación Acumulada de Instrumental Médico y	1,306,333.08		
Depreciación Acumulada de Equipo de Transporte	41,904.03		
Depreciación Acumulada de Maquinaria, otros Equipos			
AMORTIZACION ACUMULADA DE ACTIVOS INTANGIBLES	53,914.90	53,914.90	
-Amortización Acumulada de Licencias			
Suma ACTIVO NO CIRCULANTE	56,339,500.32	56,339,500.32	\$ 120,462,132.18
TOTAL DE ACTIVO	\$ 120,462,132.18	\$ 120,462,132.18	\$ 120,462,132.18
ACTIVO NO CIRCULANTE	10,856,791.64	10,856,791.64	10,856,791.64
TOTAL DE PASIVO	10,856,791.64	10,856,791.64	10,856,791.64
HACIENDA PUBLICA PATRIMONIO CONTRIBUIDO	826,279.09	826,279.09	826,279.09
APORTACIONES	55,444,498.07	55,444,498.07	55,444,498.07
HACIENDA PUBLICA PATRIMONIO GENERADO	48,577,477.21	48,577,477.21	48,577,477.21
RESULTADOS DEL EJERCICIO (A HORRO) DE SAHIBROO	5,788,365.26	5,788,365.26	5,788,365.26
RESULTADOS DE EJERCICIOS ANTERIORES	54,160,842.47	54,160,842.47	54,160,842.47
Suma HACIENDA PUBLICA PATRIMONIO GENERADO	109,605,340.54	109,605,340.54	109,605,340.54
TOTAL DE PASIVO Y PATRIMONIO	\$ 120,462,132.18	\$ 120,462,132.18	\$ 120,462,132.18

LIC. LINO JOSE MARTINEZ AGUIAR
 DIRECTOR DE ADMINISTRACIÓN Y SERVICIOS

DR. FRANCISCO JAVIER ROSADO MAYA
 JEFE DE SECCIÓN



UNIVERSIDAD INTERCULTURAL MAYA DE QUINTANA ROO

DIRECCIÓN DE ADMINISTRACIÓN Y DE SERVICIOS

DEPARTAMENTO DE RECURSOS FINANCIEROS



ESTADO DE ORIGEN Y APLICACIÓN DE RECURSOS DEL 01 AL 31 DE DICIEMBRE DE 2014

ORIGEN DE LOS RECURSOS

EXISTENCIA EN EFECTIVO Y EQUIVALENTES AL 30/nov/14	34'841,292.71
Disminuciones del Activo	- 87.95
Incrementos del Pasivo	9'224,165.81
TOTAL ORIGEN	<u><u>\$44'065,370.57</u></u>

APLICACION DE LOS RECURSOS

SERVICIOS PERSONALES	7'030,194.77
SERVICIOS GENERALES	198,173.49
Disminuciones del Pasivo	8'275,344.99
EXISTENCIA EN EFECTIVO Y EQUIVALENTES AL 31/dic/14	28'561,657.32
TOTAL APLICACION	<u><u>\$44'065,370.57</u></u>


LIC. LINO JOSE GÓMEZ SALAZAR
DIRECTOR DE ADMÓN. Y SERVICIOS


DR. FRANCISCO JAVIER ROSADO MAY
RECTOR

**UNIVERSIDAD INTERCULTURAL MAYA
DE QUINTANA ROO**

Indicadores de matrícula desagregada por
Nivel y por programa educativo correspondiente
al ciclo escolar agosto 2013 - agosto 2014
y dictamen del auditor independiente.

Diciembre, 2014.

Diciembre 01 de 2014.

Informe de los auditores independientes para la
Universidad Intercultural Maya de Quintana Roo.

Hemos examinado la aseveración contenida en los indicadores de la matrícula del periodo agosto 2013 - agosto 2014 de la Universidad Intercultural Maya de Quintana Roo, en los términos de nuestra propuesta de servicios profesionales aceptada por ustedes de fecha noviembre 06 del 2014 y que se incluyen en los anexos I y II. Dicha aseveración es responsabilidad de la administración de la Universidad quien la preparó para dar cumplimiento a la obligación de presentar su informe ante la Secretaría de Educación Pública.

Nuestra responsabilidad consiste en expresar una opinión sobre dicha aseveración con base en nuestro examen.

Nuestro examen fue realizado de acuerdo con las normas para atestiguar emitidas por el Instituto Mexicano de Contadores Públicos y, por lo tanto, incluyó la verificación y la aplicación de procedimientos que consideramos necesarios en las circunstancias con base en pruebas selectivas, de la información que muestra la matrícula escolar atendida por la Universidad Intercultural Maya de Quintana Roo en los niveles de licenciatura que se muestran en los anexos I y II la cual nos fue proporcionada por el Departamento de Administración Escolar y Servicios Estudiantiles de dicha Universidad, quien tomó la información directamente de sus bases de datos, misma que cotejamos con documentación contenida en expedientes de alumnos localizados en las oficinas administrativas de la Institución.


De la revisión mencionada en el párrafo anterior, cuya información resumida se muestra en los anexos I y II a este informe, y de la contenida en la base de datos antes citada igualmente en el párrafo anterior, no se encontraron errores o excepciones por lo que se concluye que en el período de agosto 2013 a agosto 2014 se atendió una matrícula de 609 alumnos.

Este informe se refiere únicamente al trabajo que efectuamos arriba indicado para el único propósito de asistirlos en la obligación de presentarlo ante la Secretaría de Educación Pública.

Considero que mi examen proporciona una base razonable para sustentar mi opinión.

Acentamente:

Despacho Sisto, Agramonte y Asociados S. C.


C.P. Martín-Enrique Agramonte Rivera

MATRÍCULA ATENDIDA EN EL PERÍODO AGOSTO 2013- AGOSTO 2014

Programa Educativo	Generación 2007	Generación 2008	Generación 2009	Generación 2010	Generación 2011	Generación 2012	Generación 2013	Generación 2014	Gran Total
Ing. en Sist. de Producción Agroecológicos	2	4	1	9	20	13	18	21	88
Lic. en Lengua y Cultura	1	0	2	3	31	19	11	18	85
Lic. en Turismo Alternativo	2	6	5	8	31	21	12	23	108
Lic. en Gestión Municipal	1	1	4	8	16	9	7	22	68
Lic. en Salud Comunitaria			0	3	23	14	11	28	79
Ing. en Tecnologías de la Información y Comunicación						27	14	26	67
Ing. en Desarrollo Empresarial						18	13	27	58
Lic. en Gestión y Desarrollo de las Artes			1	0	0	15	15	25	56
Total	6	11	13	31	121	136	101	190	609

Lic. Javier Enok Rivero Esquivel
 Jefe de Administración Escolar y Servicios Estudiantiles

MATRÍCULA ATENDIDA EN EL PERÍODO AGOSTO 2013- AGOSTO 2014

Programa Educativo	Generación 2007		Sub-total	Generación 2008		Sub-total	Generación 2009		Sub-total	Generación 2010		Sub-total	Generación 2011		Sub-total	Generación 2012		Sub-total	Generación 2013		Sub-total	Generación 2014		Sub-total	Gran Total
	H	M		H	M		H	M		H	M		H	M		H	M		H	M		H	M		
Producción Agroecológicos	2	0	2	4	0	4	1	0	1	6	3	9	15	5	20	8	5	13	13	5	18	17	4	21	88
Lic. en Lengua y Cultura	0	1	1	0	0	0	2	0	2	3	0	3	14	17	31	12	7	19	3	8	11	6	12	18	85
Lic. en Turismo	1	1	2	2	4	6	2	3	5	5	3	8	23	8	31	15	6	21	6	6	12	10	13	23	108
Alternativo	0	1	1	0	1	1	2	2	4	4	4	8	6	10	16	7	2	9	4	3	7	9	13	22	68
Lic. en Salud Municipal							0	0	0	1	2	3	6	17	23	2	12	14	4	7	11	9	19	28	79
Lic. en Salud Comunitaria																									
Ing. en Tecnologías de la Información y																									
Ing. en Desarrollo Empresarial																									
Lic. en Gestión y Desarrollo de las Artes																									
Total	3	3	6	6	5	11	7	5	13	19	12	31	64	57	121	83	53	136	57	44	101	96	94	190	609



Lic. Javier Enok Rivero Esquivel
 Jefe de Administración Escolar y Servicios Estudiantiles