

Medio de Verificación del FIN

Nombre del Medio de Verificación	
Tasa de cobertura estatal de Educación Superior.	
Clave y nombre de la Dependencia:	1109
Programa Presupuestario:	E027- Educación Superior
Resumen narrativo del nivel reportado:	Contribuir a garantizar el acceso y permanencia a una educación inclusiva y de calidad en todos los niveles educativos que promueva en los educandos aprendizajes para la vida mediante estrategias de atención a la demanda y permanencia en todos los niveles educativos.
Indicador:	PED2313 - Tasa de cobertura estatal de Educación Superior.
Método de Cálculo:	(Total de alumnos matriculados en educación superior al inicio del ciclo escolar t / Población estatal a mitad del año t en edad idónea o típica para cursar educación superior, 18 a 22 años) X 100
Trimestre reportado:	4º trimestre
Liga de Publicación del Medio de Verificación:	https://qroo.gob.mx/seq/medios-de-verificacion-de-la-planeacion-anual/
Datos de las Variables reportadas:	
Numerador: Total de alumnos matriculados en educación superior al inicio del ciclo escolar t = 51,651	
Denominador: Población estatal a mitad del año t en edad idónea o típica para cursar educación superior, 18 a 22 años = 158,435	
Descripción de los resultados De los 158,435 alumnos en edad de cursar la educación superior, 51,651 se encuentran cursándola. No se alcanzó la meta planteada debido a que se tomó como base la meta 2022 que estaba en el plan estatal anterior 2016-2022, por lo que no se pudo plantear una meta que considerara las nuevas estimaciones de matrícula. La actualización del plan estatal anterior, se hizo en el 2019 pero no se esperaba que en los años subsecuentes el fenómeno ocurrido durante la pandemia impactaría en el porcentaje de crecimiento de la matrícula que normalmente se tiene en el estado de Quintana Roo, y ya no se pudieron modificar las metas. De igual manera, cabe hacer la aclaración, que la fecha corte de la estadística es al 15 de diciembre, por lo que es probable que con la oficialización en el mes de febrero este resultado tenga una ligera modificación.	
Tipo de Evidencia: Datos obtenidos del sistema de Control Escolar de los Servicios Educativos de Quintana Roo.	
 <hr/> Q.F.B. Alejandra Guadalupe Cetina Vázquez Directora de Planeación	



Medio de Verificación del Propósito

Nombre del Medio de Verificación	
Tasa de eficiencia terminal de educación superior	
Clave y nombre de la Dependencia:	1109
Programa Presupuestario:	E027- Educación Superior
Resumen narrativo del nivel reportado:	Los alumnos de educación superior aseguran la continuidad y conclusión de sus estudios a través de programas y proyectos que favorezcan la calidad de la formación profesional.
Indicador:	1106EO1 - Tasa de eficiencia terminal de educación superior
Método de Cálculo:	(Número de alumnos egresados de educación superior en el ciclo escolar t / Número de alumnos de nuevo ingreso a primer grado de educación superior que se inscribieron hace t-4 ciclos escolares) X 100
Trimestre reportado:	4º trimestre
Liga de Publicación del Medio de Verificación:	https://qroo.gob.mx/seq/medios-de-verificacion-de-la-planeacion-anual/
Datos de las Variables reportadas:	
Numerador: Número de alumnos egresados de educación superior en el ciclo escolar t = 8,346	
Denominador: Número de alumnos de nuevo ingreso a primer grado de educación superior que se inscribieron hace t-4 ciclos escolares = 15,583	
Descripción de los resultados: No se alcanzó la meta planteada debido a que se tomó como base la meta 2022 que estaba en el plan estatal anterior 2016-2022, por lo que no se pudo plantear una meta que considerara las nuevas estimaciones de matrícula. La actualización del plan estatal anterior, se hizo en el 2019 pero no se esperaba que en los años subsecuentes el fenómeno ocurrido durante la pandemia impactaría en el porcentaje de crecimiento de la matrícula que normalmente se tiene en el estado de Quintana Roo, y ya no se pudieron modificar las metas. De igual manera, cabe hacer la aclaración, que la fecha corte de la estadística es al 15 de diciembre, por lo que es probable que con la oficialización en el mes de febrero este resultado tenga una ligera modificación.	
Tipo de Evidencia: Datos obtenidos del levantamiento de la estadística básica, información preliminar con fecha corte 15 de diciembre de 2023.	
 <hr/> Q.F.B. Alejandra Guadalupe Cetina Vázquez Directora de Planeación	

CUARTO TRIMESTRE 2023

Programa Presupuestario: M001 - Gestión y Apoyo Institucional

Componente: C01. Actividades de facilitación (apoyo) desarrolladas para el cumplimiento de metas de las áreas sustantivas.

Nivel MIR con resumen narrativo: C01.A01 - Asistencia a las áreas sustantivas en funciones administrativas, jurídicas, de planeación, relaciones públicas u otras funciones de staff.

Nombre del Indicador: C01A1I1 - Porcentaje del Presupuesto Ejercido destinado a las áreas staff.

Resumen de las Acciones:

Las áreas de apoyo Rectoría, Dirección de Planeación y Desarrollo Institucional, Dirección de Administración y Servicios y la Dirección Jurídica, brindaron servicios administrativos y jurídicos para el desarrollo de las actividades académicas del cuarto trimestre 2023: Firma de convenios con diversas instituciones, trámite de nómina, gestiones a nivel federal y estatal referente al presupuesto de la Universidad, servicios de administración y finanzas, seguimiento en la ejecución y ejercicio de los recursos federales extraordinarios concursables no regularizables, tales como: Programa U079 de Expansión de la Educación Media Superior y Superior (tipo superior) 2023, vertiente B Gratuidad de los Servicios Educativos, FAM 2023, FAM 2024 y PRODEP 2023, así también, se prestaron servicios a los estudiantes en el proceso para el periodo escolar de otoño 2023, como emisión de constancias, asesorías de becas y titulaciones. También se llevó a cabo la segunda ronda de auditorías de calidad, para la mejora continua de los procesos certificados en la Norma ISO-9001 2015.

Reto (s) que se presentan:

Mantener en óptimas condiciones las instalaciones, bienes y equipos de la Universidad en beneficio de la comunidad universitaria.

Logro:

Este cuarto trimestre se logró que tres indicadores sustantivos logren el semáforo verde.

Meta Anual: 30.232%

Avance logrado en el Trimestre que se informa: 100%

Autoriza

Revisó:


Lic. Nison Vladimir Rodríguez Vega
Director de Administración y Servicios

CUARTO TRIMESTRE 2023

Programa Presupuestario: E027 - Educación Superior

Componente: C03 - Abandono escolar en educación superior reducido.

Nombre del Indicador: C03I01 - Porcentaje de abandono escolar

Resumen de las Acciones:

Se optó por apoyar la formación de los estudiantes a través de talleres, cursos y salidas de campo que permitieron una mayor responsabilidad de parte de los estudiantes.

Se promovieron cursos de capacitación al profesorado para brindar mejores herramientas y coadyuvar al proceso de enseñanza aprendizaje.

A través de las reuniones de academia se propusieron asesorías y seguimiento a los estudiantes no presenciales

Logro:

Dentro de lo logrado en éste periodo se puede mencionar el seguimiento puntual a través de las asesorías, también se realizaron reuniones con los estudiantes a fin de establecer las formas de trabajo en las diferentes disciplinas y se propusieron diversos cursos, talleres que coadyuvaron al compromiso de los estudiantes.

Reto (s) que se presentan:

Cabe mencionar que se deben atender de manera puntual los estudiantes no presenciales que representan un porcentaje importante en los índices de abandono, se deben implementar talleres sobre autoaprendizaje que motiven y fortalezcan las habilidades, técnicas y estrategias de aprendizaje.

Meta Anual: 26.018%

Nota: La meta es acumulativa.

Meta trimestral programada: 26.018

Avance logrado en el trimestre que se informa: 26.4%


Justificación:

Elaboró



Marlene Margarita Chuc Maldonado
Jefa de Departamento de lenguas e
interculturalidad

Valida y Autoriza



María Luisa Raygoza Alcocer
Responsable de la Dirección Académica

CUARTO TRIMESTRE 2023

Programa Presupuestario: E027 - Educación Superior

Componente: C01 - Educación superior con calidad y pertinencia impartida.

Actividad: C01.A02 - Asesoramiento y apoyo a los alumnos para que obtengan beca.

Nombre del Indicador: C01I03 - Porcentaje de alumnos con beca

Resumen de las Acciones:

Para lograr que los alumnos obtenga una beca se realizó la carga de las fichas escolares de todos los alumnos de la Universidad Intercultural Maya de Quintana Roo (UIMQROO) en el Sistema Único de Beneficiarios de Educación Superior (SUBES), antes de iniciar con el proceso de solicitud de la beca la Coordinación Estatal convocó a reunión virtual para brindar información y asesoría técnica a todos los estudiantes de la UIMQROO, por parte de la Universidad el personal del área de becas convocó a los alumnos a una segunda reunión de asesoría de la solicitud de la beca, se proporcionó a los estudiantes mediante su correo electrónico información vital para apoyo en su solicitud de beca (guía realizado por el personal, presentaciones en power point de los pasos resumidos a seguir y guías del sistema del SUBES), se envió a los correos de los estudiantes la convocatoria y toda información proporcionada por la Coordinación de Becas Estatal, se publicaron las convocatorias en la página oficial de la universidad y a través del correo electrónico de becas se dio atención a las dudas y consultas de los alumnos a si mismo también se dio atención personal a los alumnos que acudieron de manera presencial en las oficinas de la Universidad, se estableció un candado de seguridad a los estudiantes que fue el envío de los acuses de solicitud de beca al correo de becas para tener la seguridad de que hayan concluido con el proceso, por parte de la Coordinación de Becas Estatal dio seguimiento a los estudiantes que faltaban por concluir con el proceso de su solicitud beca enviando al enlace de la Universidad la lista de los estudiantes faltantes por concluir y en seguimiento a los casos el personal del área de becas contacto a los estudiante por medio de correos electrónicos enviando mensajes de recordatorio para concluir con su solicitud; estas actividades se realizaron con el objetivo de que toda la comunidad estudiantil estuviera informada de la convocatoria de beca y así obtener el éxito en solicitud de beca.

Logro: 813 alumnos con beca que representa el 94.8% de la matrícula.

Retos (s) que se presentan: Alcanzar un mayor incremento de alumnos con beca para la siguiente convocatoria.

Meta Anual: 92%

Meta trimestral programada: 90.9%

Avance logrado en el trimestre que se informa: 91%

Elaboró


Nombre y firma

Lic. Javier Rivero Esquivel

Jefe del Departamento de Administración

Escolar y Servicios Estudiantiles

Valida y Autoriza



Nombre y firma

Lic. Yuliana Margarita Santos Salgado

Directora de Planeación y Desarrollo

Institucional

CUARTO TRIMESTRE 2023

Programa Presupuestario: E027 - Educación Superior.

Componente: C01 - Educación superior con calidad y pertinencia impartida.

Nombre del Indicador: C01I02 Porcentaje de egreso

Resumen de las Acciones:

Los maestros han estado trabajando con los estudiantes brindándoles la asesoría y acompañamiento necesario para que puedan nivelarse y concluir con sus trabajos de titulación, dado el rezago que generó la contingencia sanitaria Sars-CoV-2 ya que se tuvo muchas limitaciones para que tanto estudiantes y maestros puedan salir a campo durante los Talleres de Vinculación con la Comunidad, viéndose reflejado en los avances de tesis de los estudiantes.

Logro:

Dentro de lo logrado en éste periodo se puede mencionar el implementar estrategias aprobadas por el Consejo de Desarrollo Institucional de la UIMQROO, para que las y los estudiantes que debieron egresar en el 2023, tengan la oportunidad de concluir con su proceso de titulación en el mes de febrero 2024.

Reto (s) que se presentan:

El personal docente y estudiantes han redoblado esfuerzos invirtiendo más tiempo para dar puntual seguimiento a los trabajos de titulación de tal forma que logren finalizar dentro del periodo que se ha extendido para su titulación.

Meta Anual: 25.49%

Meta trimestral programada: 25.49%

Avance logrado en el trimestre que se informa: 0

Justificación:

Los estudiantes que se encuentran en proceso de egreso es una de las generaciones que se vio muy afectada por la contingencia sanitaria Sars-CoV-2 al verse limitado el trabajo de campo que es indispensable para el desarrollo de sus tesis. No se reporta avance porque se amplió el plazo para que los estudiantes concluyan su proceso de titulación en el mes de febrero de 2024, por lo tanto, será reportado en el primer informe trimestral 2024.

Autor:

M.C. María Luisa Raygoza Alcocer
Responsable de la Dirección Académica

CUARTO TRIMESTRE 2023

Programa Presupuestario: E027 - Educación Superior.

Componente: C03 - Abandono escolar en educación superior reducido.

Actividad: C03.A01 - Realización de estrategias para reducir la reprobación

Nombre del Indicador: C03I01 - Porcentaje de reprobación.

Resumen de las Acciones:

Se propusieron y realizaron acciones específicas de atención a los alumnos que requerían apoyo para lo cual aplicó el examen diagnóstico en cada asignatura y poder detectar las fortalezas y las áreas de oportunidad:

Se llevaron a cabo asesorías de diferentes asignaturas

Círculos de conversación extras en maya e inglés

Se reforzaron los contenidos vistos en clase a través de viajes de prácticas y cursos disciplinares extras.

Logro:

Dotar de significado a los contenidos vistos por medio de los recursos implementados para promover un aprendizaje de manera más efectiva. Por otra parte, se contó con una atención más personalizada lo que permite que los estudiantes se sientan con mejores herramientas y con la confianza de ser atendidos y escuchados.

Reto (s) que se presentan:

Implementar más acciones y cursos específicos tanto para el personal docente como para los estudiantes.

Meta Anual: 49.301%

Meta trimestral programada: 49.301%

Avance logrado en el trimestre que se informa: 51.52%

Justificación:

Dado que un porcentaje alto de los estudiantes está como no presencial no se cuenta con la asistencia total a las clases y lo que impide que se desarrollen de manera óptima las habilidades requeridas para el proceso. Por otra parte se ha detectado un área de oportunidad en la comprensión lectora y habilidades comunicativas en español.

Elaboró



Marlene Margarita Chuc Maldonado
Jefa de Departamento de Lenguas e
interculturalidad

Valida y Autoriza



M.C. María Luján Raygoza Alcocer
Responsable de la Dirección Académica

CUARTO TRIMESTRE 2023

Programa Presupuestario: E027 - Educación Superior.

Componente: C04 - Vinculación Interinstitucional realizada

Actividad: C04.A01 - Alumnos con procesos de vinculación realizados en las comunidades.

Nombre del Indicador: C04I01 - Número de alumnos con procesos vinculación realizados en las comunidades.

Resumen de las Acciones:

Estudiantes con proyectos avanzados culminan sus procesos de vinculación comunitaria, establecen, y socializan los resultados del proyecto a la comunidad, sistematizan los beneficios aportados y rinden informes a la academia en diversas modalidades.

Logro:

Las acciones realizadas permiten el alcance de la misión del modelo educativo intercultural en la dimensión de vinculación y pertinencia social para el beneficio comunitario.

Reto (s) que se presentan:

Concluir de acuerdo a la planeación participativa y comunitaria de los proyectos, establecer diálogos y participación social por medio de los principios y valores del modelo educativo intercultural, y presentar resultados en modalidad académica.

Meta Anual: 42

Nota: La meta es acumulativa.

Meta trimestral programada: 21

Avance logrado en el trimestre que se informa: 21, que representa el 100% del trimestre.

Elaboró



Nombre y firma

M.C. Oscar Lucán Parrao Rivero
Jefe del Departamento de Vinculación

Valida y Autoriza



Nombre y firma

M.C. María Luisa Raygoza Alcocer
Responsable de la Dirección Académica

Diagnóstico sobre el avance en la implementación del PbRSED en las Entidades Federativas 2023.

Clave y nombre de la Dependencia:	1106 – Secretaría de Finanzas y Planeación
Programa Presupuestario:	M001 - Gestión y Apoyo Institucional
Resumen narrativo del nivel reportado:	F - Contribuir a consolidar la Gestión para Resultados como un modelo de cultura organizacional, directiva y de gestión que permita la creación de valor público en la administración pública estatal, mediante acciones de facilitación para el cumplimiento de metas sustantivas
Indicador:	PED19I1 - Índice General de Avance en PbR SED
Método de Cálculo:	El índice del Diagnóstico PbR-SED es un índice compuesto, donde cada elemento analizado tiene un peso distinto (Planeación, Programación, Presupuestación, Ejercicio y Control, Seguimiento, Evaluación, Rendición de Cuentas, Consolidación y buenas prácticas). El puntaje es con base en ponderaciones para cada una de las secciones, Las ponderaciones fueron estimadas utilizando el Proceso de Análisis Jerárquico (PAJ). El nivel de avance se considera ALTO cuando obtienen una valoración global de entre 81% y 100%; se considera MEDIO-ALTO cuando la valoración global obtenida va de 66% a 80%; se considera MEDIO cuando se obtiene una valoración de entre 51% y 65%; y finalmente, se considera BAJO cuando la valoración global no supera el valor de 50%.
Trimestre reportado:	4° Trimestre
Liga de Publicación del Medio de Verificación:	http://sefiplan.qroo.gob.mx/fesippres/medios_verificacion.php
Unidad Responsable del Indicador:	1106-2209 - Subsecretaría de Política Hacendaria y Control Presupuestal

Datos de las Variables reportadas:

Índice General de Avance en PbR SED

Descripción de los resultados:

Para el ejercicio fiscal 2023, el Estado de Quintana Roo obtuvo una valoración del 75.6% en el avance del Diagnóstico PbR-SED, resultando una variación de -3.07% con respecto a lo programado, sin embargo, se considera un resultado favorable, ya que el valor obtenido se encuentra dentro del rango de la semaforización.

Calendario Programado		
Octubre	Noviembre	Diciembre
0	0	78%

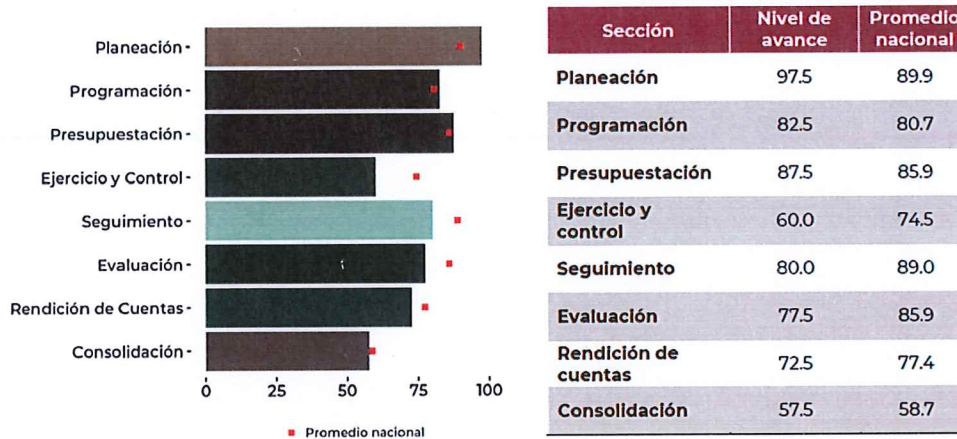
Calendario Ejecutado		
Octubre	Noviembre	Diciembre
0	0	75.6%



Quintana Roo

Los resultados del Diagnóstico Pbr-SED 2023 señalan que la valoración obtenida por el estado de Quintana Roo, con base en la información proporcionada, representa un avance de 75.6%, conforme al modelo definido por la Secretaría de Hacienda y Crédito Público, ubicándose en la posición 21 a nivel nacional.


Resultados del Diagnóstico Pbr-SED 2023 por sección



Secretaría de Hacienda y Crédito Público, 2023

El documento completo de los Resultados del Diagnóstico Pbr-SED 2023 se puede consultar en la siguiente liga: <https://www.transparenciapresupuestaria.gob.mx/Entidades-Federativas>

Elaboró



LIC. MARÍA DE LOS ÁNGELES DOMÍNGUEZ GARCÍA


Jefa de Departamento de Integración y Seguimiento Programático

Revisó



L.E.F. JOSÉ EMMANUEL MUÑOZ CRUZ
 Director de Política y Programación Presupuestal

Autorizó



MTRO. ÁNGEL SERVANDO CANTO AKÉ
 Subsecretario de Política Hacendaria y Control Presupuestal

CUARTO TRIMESTRE 2023

Programa Presupuestario: M001 - Gestión y Apoyo Institucional

Componente: C01 - Actividades de facilitación (apoyo) desarrolladas para el cumplimiento de metas de las áreas sustantivas

Nombre del Indicador: C01I1 - Porcentaje de cumplimiento programático de metas sustantivas de la institución.

Resumen de las Acciones:

Las áreas de apoyo Rectoría, Dirección de Planeación y Desarrollo Institucional, Dirección de Administración y Servicios y la Dirección Jurídica, brindaron servicios administrativos y jurídicos para el desarrollo de las actividades académicas del cuarto trimestre 2023: Firma de convenios con diversas instituciones, trámite de nómina, gestiones a nivel federal y estatal referente al presupuesto de la Universidad, servicios de administración y finanzas, seguimiento en la ejecución y ejercicio de los recursos federales extraordinarios concursables no regularizables, tales como: Programa U079 de Expansión de la Educación Media Superior y Superior (tipo superior) 2023, vertiente B Gratuidad de los Servicios Educativos, FAM 2023, FAM 2024 y PRODEP 2023, así también, se prestaron servicios a los estudiantes en el proceso para el periodo escolar de otoño 2023, como emisión de constancias, asesorías de becas y titulaciones. También se llevó a cabo la segunda ronda de auditorías de calidad, para la mejora continua de los procesos certificados en la Norma ISO-9001 2015.

Reto (s) que se presentan:

Lograr que todas las metas sustantivas obtengan un avance en semáforo verde.

Logro:

Este trimestre se logró que tres indicadores sustantivos logren el semáforo verde.

Meta Anual: 100%.

Avance logrado en el Trimestre que se informa: 100%

Autoriza



Lic. Yuliana M. Santos Salgado
Directora de Planeación y Desarrollo
Institucional

CUARTO TRIMESTRE 2023

Programa Presupuestario: M001 - Gestión y Apoyo Institucional

Componente: C01. Actividades de facilitación (apoyo) desarrolladas para el cumplimiento de metas de las áreas sustantivas.

Nivel MIR con resumen narrativo: C01.A01 - Asistencia a las áreas sustantivas en funciones administrativas, jurídicas, de planeación, relaciones públicas u otras funciones de staff.

Nombre del Indicador: C01A111 - Porcentaje del Presupuesto Ejercido destinado a las áreas staff.

Resumen de las Acciones:

Las áreas de apoyo Rectoría, Dirección de Planeación y Desarrollo Institucional, Dirección de Administración y Servicios y la Dirección Jurídica, brindaron servicios administrativos y jurídicos para el desarrollo de las actividades académicas del cuarto trimestre 2023: Firma de convenios con diversas instituciones, trámite de nómina, gestiones a nivel federal y estatal referente al presupuesto de la Universidad, servicios de administración y finanzas, seguimiento en la ejecución y ejercicio de los recursos federales extraordinarios concursables no regularizables, tales como: Programa U079 de Expansión de la Educación Media Superior y Superior (tipo superior) 2023, vertiente B Gratuidad de los Servicios Educativos, FAM 2023, FAM 2024 y PRODEP 2023, así también, se prestaron servicios a los estudiantes en el proceso para el periodo escolar de otoño 2023, como emisión de constancias, asesorías de becas y titulaciones. También se llevó a cabo la segunda ronda de auditorías de calidad, para la mejora continua de los procesos certificados en la Norma ISO-9001 2015.

Reto (s) que se presentan:

Mantener en óptimas condiciones las instalaciones, bienes y equipos de la Universidad en beneficio de la comunidad universitaria.

Logro:

Este cuarto trimestre se logró que tres indicadores sustantivos logren el semáforo verde.

Meta Anual: 30.232%

Avance logrado en el Trimestre que se informa: 100%

Autoriza

Revisó:



Lic. Nison Vladimir Rodríguez Vega
Director de Administración y Servicios

Reporte Anual de cumplimiento programático de metas sustantivas del Gobierno del Estado.

Clave y nombre de la Dependencia:	1106 – Secretaría de Finanzas y Planeación
Programa Presupuestario:	M001 - Gestión y Apoyo Institucional
Resumen narrativo del nivel reportado:	F.P - La Administración Pública Estatal mejora la calidad del gasto público y promueve una adecuada rendición de cuentas
Indicador:	09O1IO2 - Porcentaje de cumplimiento programático de metas sustantivas del Gobierno del Estado
Método de Cálculo:	[Total de indicadores de Componentes y Actividades en los Programas Presupuestarios sustantivos de dependencias, entidades y órganos autónomos que alcanzan metas satisfactorias (rango verde) de acuerdo con su semaforización / Total de indicadores de Componentes y Actividades en los Programas Presupuestarios sustantivos de dependencias, entidades y órganos autónomos] X 100
Trimestre reportado:	4° Trimestre
Liga de Publicación del Medio de Verificación:	http://sefiplan.qroo.gob.mx/fesippres/medios_verificacion.php
Unidad Responsable del Indicador:	1106-2209 - Subsecretaría de Política Hacendaria y Control Presupuestal

Datos de las Variables reportadas:

Numerador: Total de indicadores de Componentes y Actividades en los Programas Presupuestarios sustantivos de dependencias, entidades y órganos autónomos que alcanzan metas satisfactorias (rango verde) de acuerdo con su semaforización


Denominador: Total de indicadores de Componentes y Actividades en los Programas Presupuestarios sustantivos de dependencias, entidades y órganos autónomos

Descripción de los resultados:


Para el ejercicio fiscal 2023, las dependencias, entidades y órganos autónomos alcanzaron el 78.51% de cumplimiento en la semaforización de los indicadores de desempeño programados. Se refleja una diferencia del -1.49% con respecto de la meta programada, obteniendo una semaforización verde en el reporte del resultado del indicador.

Calendario Programado		
Octubre	Noviembre	Diciembre
0	0	1151
0	0	1438

Calendario Ejecutado		
Octubre	Noviembre	Diciembre
0	0	1129
0	0	1438



Anexo I						
Cve. Inst.	Institución	Folio Pp	Programa Presupuestario (Pp)	DATO ACTUAL		
				VERDE	TOTAL	% DE CUMPLIMIENTO
1101	Despacho de la Gobernadora del Estado	E030	Administración y operación del Despacho del Gobernador	5	6	83%
1103	Secretaría de Obras Públicas	K001	Infraestructura para el Bienestar Sustentable	16	16	100%
1104	Secretaría de Gobierno	E005	Gobernabilidad	28	28	100%
1105	Consejería Jurídica del Poder Ejecutivo	P005	Gerencia Pública	6	8	75%
1106	Secretaría de Finanzas y Planeación	P003	Gestión del Gasto Público Orientado a resultados	27	30	90%
1107	Secretaría de Desarrollo Territorial Urbano Sustentable	E055	Ordenamiento Territorial, Desarrollo Urbano y Vivienda	13	19	68%
1108	Secretaría de Turismo	E019	Diversificación y Desarrollo Turístico Sustentable	27	34	79%
1109	Secretaría de Educación	E006	Apoyos a la Permanencia	2	2	100%
1109		E027	Educación Superior	13	14	93%
1109		E035	Educación Media Superior	8	9	89%
1109		P004	Coordinación de la Política de Educación Básica en el Estado	4	5	80%
1110	Secretaría de Desarrollo Económico	E069	Fortalecimiento de la capacidad productiva de las MIPyMES, con el impulso a la diversificación productiva	25	28	89%
1113	Secretaría de la Contraloría	O002	Control y Transparencia Gubernamental	54	63	86%
1114	Secretaría de Salud	E054	Rectoría en Salud	4	5	80%
1115	Secretaría de Desarrollo Agropecuario, Rural y Pesca	E058	Impulso al Desarrollo Agropecuario, Rural y Pesquero	30	36	83%
1116	Secretaría de Seguridad Pública	E007	Corresponsabilidad en la Prevención del Delito y Responsabilidad Vial	28	37	76%





Cve. Inst.	Institución	Folio Pp	Programa Presupuestario (Pp)	DATO ACTUAL		
				VERDE	TOTAL	% DE CUMPLIMIENTO
1117	Secretaría de Ecología y Medio Ambiente	E057	Política Ambiental y Planeación Técnica	23	28	82%
1118	Secretaría de Bienestar	E028	Igualdad de Oportunidades y Servicios Comunitarios	20	27	74%
1122	Secretaría del Trabajo y Previsión Social	E015	Protección de los Derechos Laborales	17	21	81%
1201	Secretaría Ejecutiva del Sistema Estatal de Protección de los Derechos de Niñas, Niños y Adolescentes	E005	Gobernabilidad	5	5	100%
1203	Coordinación General de Comunicación del Gobierno del Estado de Quintana Roo	F002	Comunicación Gubernamental	11	11	100%
1204	Instituto Geográfico y Catastral del Estado de Quintana Roo	E064	Fortalecimiento del Ingreso	3	3	100%
1212	Procuraduría de Protección al Ambiente del Estado de Quintana Roo	G001	Procuración de Justicia Ambiental	9	12	75%
1219	Administración del Patrimonio de la Beneficencia Pública del Estado de Quintana Roo	E038	Servicios de Salud con Calidad	6	14	43%
1220	Junta de Asistencia Social Privada de Quintana Roo	E038	Servicios de Salud con Calidad	2	4	50%
1224	Servicio Estatal del Empleo y Capacitación para el Trabajo de Quintana Roo	E013	Impulso a la Empleabilidad	4	11	36%
1231	Coordinación Estatal de Protección Civil de Quintana Roo	E001	Protección Civil	21	21	100%

✓
X
4



Cve. Inst.	Institución	Folio Pp	Programa Presupuestario (Pp)	DATO ACTUAL		
				VERDE	TOTAL	% DE CUMPLIMIENTO
1234	Representación del Gobierno del Estado en la Ciudad de México, Distrito Federal	E005	Gobernabilidad	2	2	100%
1236	Archivo General del Estado de Quintana Roo	E005	Gobernabilidad	4	4	100%
1238	Instituto Quintanarroense de Innovación y Tecnología	E062	Transformación Digital con Innovación Tecnológica	6	11	55%
1240	Instituto de Biodiversidad y Áreas Naturales Protegidas del Estado de Quintana Roo	E073	Biodiversidad y Areas Naturales Protegidas	10	12	83%
1241	Servicio de Administración Tributaria del Estado de Quintana Roo	E064	Fortalecimiento del Ingreso	13	16	81%
1242	Registro Público de la Propiedad y del Comercio del Estado de Quintana Roo	E005	Gobernabilidad	4	4	100%
1243	Comisión de Búsqueda de Personas del Estado de Quintana Roo	E012	Fortalecimiento Institucional en el Marco de los Derechos Humanos	4	4	100%
1244	Centro Estatal de Evaluación y Control de Confianza	E004	Capacitación, Vinculación y Actuación de los Cuerpos Policiales	2	4	50%
1245	Comisión Estatal de Mejora Regulatoria	E047	Fomento a la inversión productiva con el Sistema de Mejora Regulatoria	7	10	70%
1246	Instituto de Economía Social y Solidaria	E033	Apoyo a las Actividades Productivas	6	8	75%
1247	Agencia de Seguridad Alimentaria	E028	Igualdad de Oportunidades y Servicios Comunitarios	6	8	75%
1301	Servicios Educativos de Quintana Roo	E036	Educación Básica	42	48	88%

(Handwritten blue marks: a checkmark, an 'X', and a signature-like mark)



Cve. Inst.	Institución	Folio Pp	Programa Presupuestario (Pp)	DATO ACTUAL		
				VERDE	TOTAL	% DE CUMPLIMIENTO
1301	Servicios Educativos de Quintana Roo	E037	Fortalecimiento de Instituciones Formadoras de Docentes	10	11	91%
1302	Colegio de Bachilleres del Estado de Quintana Roo	E035	Educación Media Superior	10	12	83%
1303	Centro de Estudios de Bachillerato Técnico "Eva Sámano de López Mateos"	E035	Educación Media Superior	8	12	67%
1304	Colegio de Estudios Científicos y Tecnológicos del Estado de Quintana Roo	E035	Educación Media Superior	11	24	46%
1305	Colegio de Educación Profesional Técnica del Estado de Quintana Roo	E035	Educación Media Superior	9	17	53%
1306	Instituto de Capacitación para el Trabajo del Estado de Quintana Roo	E046	Capacitación y Certificación para y en el Trabajo	3	6	50%
1307	Instituto Estatal para la Educación de Jóvenes y Adultos	E041	Rezago Educativo	8	11	73%
1308	Instituto Tecnológico Superior de Felipe Carrillo Puerto	E027	Educación Superior	7	14	50%
1309	Universidad Tecnológica de Cancún	E027	Educación Superior	13	18	72%
1310	Universidad Tecnológica de la Riviera Maya	E027	Educación Superior	16	22	73%
1312	Universidad del Caribe	E027	Educación Superior	9	26	35%
1314	Comisión para la Juventud y el Deporte de Quintana Roo	E068	Promoción y Desarrollo del Deporte	15	23	65%

(Handwritten marks: a checkmark, an 'X', and a signature)

Cve. Inst.	Institución	Folio Pp	Programa Presupuestario (Pp)	DATO ACTUAL		
				VERDE	TOTAL	% DE CUMPLIMIENTO
1318	Instituto de Infraestructura Física Educativa del Estado de Quintana Roo	E044	Infraestructura Educativa Certificada	2	2	100%
		K003	Infraestructura Educativa	5	5	100%
1319	Consejo Quintanarroense de Ciencia y Tecnología	E053	Fomento a la Investigación Científica, Tecnológica y a la Innovación	6	8	75%
1331	Universidad Intercultural Maya de Quintana Roo	E027	Educación Superior	7	10	70%
1334	Universidad Politécnica de Quintana Roo	E027	Educación Superior	12	15	80%
1336	Universidad Tecnológica Chetumal	E027	Educación Superior	15	18	83%
1337	Universidad Politécnica de Bacalar	E027	Educación Superior	14	24	58%
1338	Universidad Tecnológica de Tulum	E027	Educación Superior	9	13	69%
2102	Auditoría Superior del Estado de Quintana Roo	G004	Fiscalización Eficiente de los Recursos Públicos	7	7	100%
2323	Servicios Estatales de Salud	E038	Servicios de Salud con Calidad	38	50	76%
2323		K004	Infraestructura en Salud	5	5	100%
3316	Sistema Quintanarroense de Comunicación Social	F001	Comunicación Social	9	9	100%
3318	Comisión Ejecutiva de Atención a Víctimas del Estado de Quintana Roo	E023	Atención y Reparación Integral a Víctimas	8	8	100%
4101	Instituto Electoral de Quintana Roo	E065	Cultura Política Democrática	3	3	100%
4102	Comisión de los Derechos Humanos del Estado de Quintana Roo	E010	Cultura Ciudadana de los Derechos Humanos	3	4	75%

(Handwritten blue marks: a checkmark and a cross)

(Handwritten blue mark: a stylized signature or mark)

Cve. Inst.	Institución	Folio Pp	Programa Presupuestario (Pp)	DATO ACTUAL		
				VERDE	TOTAL	% DE CUMPLIMIENTO
4102		E012	Fortalecimiento Institucional en el Marco de los Derechos Humanos	2	7	29%
4103	Tribunal Electoral de Quintana Roo	E002	Promover la cultura democrática y fortalecer la confianza ciudadana mediante la resolución de conflictos en la materia	4	7	57%
4104	Instituto de Acceso a la Información y Protección de Datos Personales de Quintana Roo	E031	Acceso a la Información y Protección de Datos Personales en Posesión de Sujetos Obligados	28	34	82%
4105	Fiscalía General del Estado	E051	Consolidación del Sistema de Justicia Penal en Quintana Roo	40	44	91%
4106	Tribunal de Justicia Administrativa del Estado de Quintana Roo	E020	Impartición de Justicia Administrativa	6	9	67%
4107	Universidad Autónoma del Estado de Quintana Roo	E027	Educación Superior	7	19	37%
4327	Fundación de Parques y Museos de Cozumel, Quintana Roo	E021	Sustentabilidad y Cultura Turística	14	18	78%
4328	Agencia de Proyectos Estratégicos del Estado de Quintana Roo	E067	Patrimonio Estatal de Quintana Roo	17	18	94%
4329	Consejo de Promoción Turística de Quintana Roo	E022	Impulso a la promoción	4	12	33%
4340	Centro de Conciliación Laboral del Estado de Quintana Roo	E049	Conciliación de Conflictos Laborales	6	6	100%
4501	Administración Portuaria Integral	E076	Fortalecimiento del Sector Portuario	8	9	89%
4502	VIP Servicios Aéreos Ejecutivos	E063	Fortalecimiento de la Infraestructura Aérea	5	5	100%

Handwritten blue marks: a checkmark, a large 'X', and a signature-like scribble.



Cve. Inst.	Institución	Folio Pp	Programa Presupuestario (Pp)	DATO ACTUAL		
				VERDE	TOTAL	% DE CUMPLIMIENTO
5326	Comisión de Agua Potable y Alcantarillado	E009	Servicio Eficiente del Agua Potable	8	9	89%
5326	Comisión de Agua Potable y Alcantarillado	K005	Gestión Integral y Eficiente de Agua Potable, Drenaje y Saneamiento	8	12	67%
5339	Instituto de Movilidad del Estado de Quintana Roo	E066	Movilidad Eficiente y Sustentable	19	25	76%
6313	Sistema para el Desarrollo Integral de la Familia del Estado de Quintana Roo	E025	Prevención, Atención y Protección a Grupos en Situación de Vulnerabilidad	39	39	100%
6315	Instituto Quintanarroense de la Mujer	E011	Igualdad Sustantiva y No Violencia contra Niñas y Mujeres	41	41	100%
6316	Instituto para el Desarrollo del Pueblo Maya y las Comunidades Indígenas del Estado de Quintana Roo	E050	Atención para el Desarrollo del Pueblo Maya y Comunidades Indígenas	15	25	60%
6316	Instituto para el Desarrollo del Pueblo Maya y las Comunidades Indígenas del Estado de Quintana Roo	S001	Programa de Apoyo a Dignatarios Mayas	23	26	88%
6317	Instituto Quintanarroense de la Juventud	F003	Atención a la Juventud.	16	21	76%
6318	Instituto de la Cultura y las Artes de Quintana Roo	E045	Todos somos cultura	17	19	89%
6329	Instituto para el Desarrollo y Financiamiento del Estado de Quintana Roo	F005	Atracción de Proyectos de Inversión, Capitales y Financiamiento	4	4	100%
8301	Secretaría Ejecutiva del Sistema Anticorrupción del Estado de Quintana Roo	O003	Consolidación de la Política Anticorrupción del Estado de Quintana Roo	8	9	89%

(Handwritten blue marks: a checkmark, an 'X', and a signature-like scribble)

Cve. Inst.	Institución	Folio Pp	Programa Presupuestario (Pp)	DATO ACTUAL		
				VERDE	TOTAL	% DE CUMPLIMIENTO
8302	Secretariado Ejecutivo del Sistema Estatal de Seguridad Pública	E003	Prevención Social del Delito, Violencia, Delincuencia y Participación Ciudadana	6	7	86%
8302		P001	Coordinación, Articulación y Vinculación con el Sistema Estatal de Seguridad Pública	5	8	63%
TOTAL				1129	1438	
PORCENTAJE DE CUMPLIMIENTO ANUAL				78.51%		

Elaboró



LIC. CARMEN ALEJANDRA CAUDILLO NAVARRETE
Analista Profesional

Revisó



LIC. MARÍA DE LOS ÁNGELES DOMÍNGUEZ GARCÍA
Jefa de Departamento de Integración y Seguimiento Programático

Autorizó



MTRO. ÁNGEL SERVANDO CANTO AKÉ
Subsecretario de Política Hacendaria y Control Presupuestal